




# «TR-METALENDEKS»

## TÜRKİYE METAL SANAYİ İHRACAT ENDEKSİ

### 2024 MART

İSTANBUL DEMİR VE DEMİR DIŐI METALLER İHRACATÇILARI BİRLİĐİ



TURKISH  
METAL  
EXPORTERS

İSTANBUL DEMİR VE DEMİR DIŐI  
METALLER İHRACATÇILARI BİRLİĐİ

## İHRACAT ENDEKSİNİN TANIMI VE AMACI



<b>ENDEKSİN TANIMI</b>	İDDMİB «METAL SANAYİ İHRACAT ENDEKSİ»
<b>ENDEKSİN AMACI</b>	<p>«Metal Sanayi İhracat Endeksi» temel amacı;</p> <p>Metal sanayinde yer alan ürünlerin; (İDDMİB bünyesindeki 7 ürün grubu) ürünler, ürün grupları ve toplulaştırılmış olarak ihracat verilerini ve beklentilerini derlemek, bu verilerden endeksler oluşturmak, mutlak veriler ve endeksler yardımıyla ihracat gelişmelerini ve beklentilerini izlemek ve değerlendirmektir.</p> <p>Endeksleri aylık olarak hazırlamak ve kamuoyu ile paylaşmaktır.</p> <p>Sektör temsilcileri ve ihracatçıları için yol gösterici bilgiler üretmektir.</p> <p>Resmi makamlar ve kamuoyu nezdinde bilinirliği artırmaktır.</p> <p>Uzun vadede yıllara sair bilgi birikimi ve kurumsal ihracat hafızası oluşturmaktır.</p>
<b>İHRACAT ENDEKSLERİ</b>	<ol style="list-style-type: none"><li>1. METAL SANAYİ İHRACAT GELİŞME ENDEKSİ (AYLIK)</li><li>2. METAL SANAYİ İHRACAT BEKLENTİ ENDEKSİ (AYLIK)</li><li>3. METAL SANAYİ İHRACAT DEĞERLENDİRME ENDEKSİ (ÇEYREK DÖNEM)</li></ol>



1	6 alt sektörün aylık ihracat miktar-değer ve birim fiyatları mutlak değerlerinin zincirleme endeks haline getirilmesi ile ayrı ayrı elde edilmiştir. 6 alt sektörün toplamı ile ana endeks oluşmaktadır.
2	6 alt sektör; alüminyum, bakır, döküm, hırdavat, mutfak, armatür sektörleridir.
3	Endekste başlangıç yılı olarak 2018=100 olarak alınmıştır.
4	2019 ocak ayından itibaren aylık zincir endeksler oluşturulmuştur.
5	Veriler İDDMİB tarafından ihracat kayıtlarından sağlanmaktadır.
6	6 alt sektör ve ana sektör için hem aylık endeks değerleri hem de mutlak değerler izlenmektedir.
7	Alt sektör endeksleri ve ana endeks için yorumlar yapılmakta, gelişmeler değerlendirilmektedir.
8	Endeks Raporu her ayın ilk haftası sonunda açıklanmaktadır.

## METAL SANAYİ İHRACAT BEKLENTİ ENDEKSİ



1	6 alt sektörde ihracatçılar arasında her ay azami 10 sorudan oluşacak beklenti anketleri yapılmaktadır.
2	6 alt sektör; alüminyum, bakır, döküm, hırdavat, mutfak, armatür sektörleridir.
3	Beklenti endeksi «yayıma endeksi» formatında hazırlanmaktadır.
4	Endekste başlangıç olarak ilk anketin yapıldığı ayın bir önceki ayı=100 olarak alınmıştır. Anket kasım ayında ilk kez yapılmış ve başlangıç ayı ekim 2022 olmuştur.
5	Her ayın 23. ile 30. günleri arasında anketler yapılmaktadır. Anketler sektörde yeterli temsil sağlayan firma sayısı ile yapılmaktadır.
6	6 alt sektör katılımcılarının 10 soru için sonuçları toplulaştırılarak ana beklenti endeksi oluşturulmaktadır.
7	Her ay ana endekste yer alan 10 soruya ilişkin ve genel yorumlar yapılmaktadır. Beklentiler ve eğilimler değerlendirilmektedir.
8	Endeks Raporu her ayın ilk haftası sonunda açıklanmaktadır.



1	Üç ayda bir ihracatçılar nezdinde anketler yapılarak güncel konulara ilişkin değerlendirmeler alınmaktadır.
2	Finansman sıkıntıları, döviz kuru gelişmeleri, maliyetler vb. gibi güncel konularda anketler yapılmaktadır.
3	Bu anketler her ay yapılacak olan 10 soruluk anketin ekinde yer almaktadır.
4	Toplulaştırılmış anket sonuçları üzerinden endeksler, grafikler vb.ler hazırlanmakta, yorumlar ve değerlendirmeler yapılmaktadır.
5	Üç ayda bir hazırlanacak «metal sanayi ihracat değerlendirme endeksi» her ayın ilk haftası sonunda yayınlanan Raporun içinde sunulmaktadır.



### TÜRKİYE METAL SANAYİ İHRACAT ENDEKSİ 2024 MART GENEL DEĞERLENDİRME

- Metal sanayi ihracat miktar endeksi mart ayında yükselmiştir. İhracat miktar endeksi şubat ayından sonra mart ayında da önemli bir artış göstermiştir. Endeks şubat ayında 126,02 puan iken 2024 mart ayında 137,03 puan olarak gerçekleşmiştir.
- Pazarlarda durgunluk ve zayıf talebin sürmesine rağmen miktar artışı başarı olmuştur. İhracatçılar diğer yandan mart ayında yerel seçimler sonrası için ortaya çıkan farklı beklentilerin etkisi altında kalmıştır.
- Metal sanayi ihracat değer endeksi mart ayında yükselmiştir. Değer endeksi de şubat ayından sonra mart ayında da artış göstermiştir. Mart ayında değer endeksi 146,68 puandan 160,09 puana çıkmıştır.
- İhracat değer endeksindeki artışın nedeni ihracatın miktar olarak önemli artışı ve ihracat birim fiyatlarındaki sınırlı yükseliştir.
- Metal sanayi ihracat birim değer endeksi mart ayında sınırlı ölçüde yükselmiştir. Endeks şubat 116,40 puan iken mart ayında 117,27 puan olmuştur.
- İhracat pazarlarında fiyatların düşürülmesi baskısı sürmektedir. Mart ayında dünya metal fiyatları ise artışlar göstermiştir.
- İhracat birim fiyatları şubat ayında 4,35 dolar/kg iken mart ayında 4,38 dolar/kg olarak gerçekleşmiştir. Çoğu alt ürün gruplarında fiyatlar bir önceki aya göre yükselmiştir.
- Mart ayında metal fiyatlarındaki sınırlı artışlar da ihracat birim fiyatlarını desteklemiştir.
- Metal ihracatı ilk çeyrekte pazarlarda zayıf talebe rağmen değer ve miktar olarak artış sağlamıştır. İlk iki ayda zayıf metal fiyatları ise mart ayında sınırlı ölçüde yükselmiştir. Görece yüksek fiyatlar korunmuştur.
- İkinci çeyrekte talep tarafında toparlanmanın başlaması beklentisi bulunmaktadır. İhracat pazarlarında talep ikinci çeyrekte muhtemelen ilk çeyreğin üzerinde gerçekleşecektir. Metal fiyatlarında da sınırlı ve kademeli artış beklenmektedir.



### TÜRKİYE METAL SANAYİ İHRACAT ENDEKSİ 2024 MART GENEL DEĞERLENDİRME

- Bakır ihracat miktar ve değer endeksleri artışlarını mart ayında da sürdürmüştür. Miktar endeksi dört aydır üst üste yükselmiştir. Endeks uzun süre sonra 100 puanın üzerine çıkmıştır. Mart ayında ihracat 21.510 ton olarak gerçekleşmiştir. Miktar artışı talepteki toparlanma için ümit vermektedir. Aylık ihracat 203,5 milyon dolar olarak gerçekleşmiştir. Bakır ihracatı birim değer endeksi mart ayında artış göstermiştir. Dünyada bakır fiyatları mart ayında belirgin şekilde yükselmiştir. İhracat birim fiyatları mart ayında yeniden yükselerek 9,46 dolar/kg olmuştur. İkinci çeyrekte talep tarafında toparlanma beklentileri bulunmaktadır. Metal fiyatları da ikinci çeyrekte yukarı yönlü olacaktır.
- Alüminyum ihracat miktar ve değer endeksleri mart ayında artmıştır. Böylece miktar ve değer endeksleri üç ay üst üste yükselerek ilk çeyreği artış eğilimi içinde kapatmıştır. Mart ayında 98.986 ton ihracat yapılmıştır. Miktar olarak ihracattaki artış talep tarafında ümit işaretleri vermektedir. Aylık ihracat yeniden 400 milyon doların üzerine çıkmıştır. Dünya alüminyum fiyatları mart ayında sınırlı ölçüde artmıştır. Pazarlarda ihracat birim fiyatlarında baskı sürmektedir. İhracat birim fiyatı mart ayında yeniden 4,07 dolar/kg seviyesine inmiştir. Kızıldeniz etkisi ve navlunlardaki artışın etkisi azalmıştır. 2024 ikinci çeyrek döneminde metal talebinde sınırlı toparlanma beklentisi bulunmaktadır. Diğer yandan Alüminyum fiyatları da ikinci çeyrekte yukarı yönlü olacaktır.
- Armatür ihracat miktar ve değer endeksleri mart ayında yükselmiştir. Mart ayında ihracat 58.134 ton olmuştur. İhracatta miktar olarak iki ay üst üste artış ümit vermektedir. 366,2 milyon dolar ihracat yapılmıştır. Değer olarak artışta miktardaki ve özellikle birim fiyattaki yükseliş belirleyici olmuştur. Armatür ihracat birim fiyatı yeni bir zirveye ulaşmıştır. Mart ayında 6,6 dolar/kg olmuştur. Fiyatlar metal fiyatlarındaki gelişmelerden bağımsız kalarak yüksek gerçekleşmeye devam etmektedir. İkinci çeyrekte pazarlardaki talep koşullarında toparlanma beklentisi bulunmaktadır. İhracat birim fiyatlarının zayıf talep koşullarına rağmen yüksek seviyelerinde kalması ümit vermektedir.



### TÜRKİYE METAL SANAYİ İHRACAT ENDEKSİ 2024 MART GENEL DEĞERLENDİRME

- Döküm ihracatı miktar ve değer endeksler mart ayında yükselmiştir. İhracat miktar endeksi iki ay üst üste yükseliş göstermiştir. 172.245 ton ihracat yapılmıştır. Aylık ihracat yeniden 1 milyar doların üzerine çıkmıştır. İhracat ilk çeyrekte zayıf talebe rağmen artış göstermeyi başarmıştır. Döküm ihracat birim değer endeksi mart ayında sınırlı ölçüde yükselmiş ve endeks en yüksek üçüncü seviyesinde gerçekleşmiştir. 2024 mart ayında ihracat birim fiyatı 5,89 dolar/kg olmuştur. İkinci çeyrekte talep tarafında toparlanma beklentileri bulunmaktadır. Metal fiyatlarının da artış yönünde olacağı tahmin edilmektedir. İhracat performansında kademeli bir iyileşme olabilecektir.
- Hırdavat ihracatı miktar ve değer endeksleri mart ayında yükselmiştir. Miktar endeksi iki ay üst üste artış göstermiştir. Mart ayında 407.774 ton ihracat yapılmıştır. Aylık ihracat yeniden 1 milyar doların üzerine çıkmıştır. Miktar olarak ihracatta artışlar talep tarafında toparlanma için ümit vermektedir. 2024 mart ayında ise ihracat birim fiyatı 2,55 dolar/kg olmuştur. Pazarlarda yüksek rekabet ve alıcıların fiyat indirim talepleri ile zayıf metal fiyatlarına rağmen birim fiyat artmıştır. İkinci çeyrekte talepte toparlanma beklentisi bulunmaktadır. Metal fiyatlarının da artış eğilimi içinde olacağı tahmin edilmektedir.
- Mutfak eşyaları ihracat miktar ve değer endeksleri mart ayında yükselmiştir. İhracat miktar endeksi iki aydır artış göstermiştir. 117.022 ton ihracat yapılmıştır. İhracat 490,4 milyon dolar olmuştur. İhracatın miktar olarak artışı değer olarak ihracatta yükselişe neden olmuştur. Mutfak eşyaları ihracat birim fiyatı 2024 mart ayında sınırlı ölçüde yükselmiş ve 4,19 dolar/kg olarak gerçekleşmiştir. Miktar tarafında ise iki ay üst üste artış talepteki toparlanmaya ilişkin ümit vermektedir. Mutfak eşyaları ihracatında ikinci çeyrek dönemde pazarlarda toparlanma beklentisi bulunmaktadır. Görece yüksek fiyatlar da korunmaya çalışılacaktır.






### TÜRKİYE METAL SANAYİ İHRACAT ENDEKSİ 2024 MART GENEL DEĞERLENDİRME

#### İhracat Beklenti Endeksi 2024 Mart Sonuçları

- Alınan ihracat siparişlerinde düşüş mart ayında önemli ölçüde yavaşlamıştır.
- Yılın ilk çeyrek döneminde ihracat siparişleri düşüşü giderek durağanlaşmaktadır.
- 2024 yılının çeyrek döneminde alıcıların fiyat baskısı ve fiyat indirim talepleri devam etmiştir. Buna rağmen Mart ayında da alınan siparişlerde ihracat birim fiyatları sınırlı ölçüde yükselmiştir.
- Sipariş alınan müşteri sayısındaki genel daralma eğilimi yeni yılda da sürmektedir. Mart ayında düşüş devam etmiştir.
- Alınan ihracat siparişlerindeki kar marjları artan küresel rekabetin de etkisiyle gerileme eğilimi içindedir. Mart ayında kar marjlarında düşüş yeniden hızlanmıştır.
- Alınan ihracat siparişlerinde tahsilat süreleri Mart ayında çok sınırlı ölçüde uzamıştır.
- Yurtiçinden alınan siparişler Mart ayında yavaşlayarak düşmüştür. Ekonomide uygulamaya başlanan sıkılaştırma politikalarının etkileri görülmektedir.
- Üretimdeki gerileme Mart ayında durağanlaşmıştır. Üretimde mart ayında çok sınırlı düşüş olmuştur. Yurtdışı ve yurtiçinden alınan siparişlerdeki gerilemelerdeki yavaşlama üretimi olumlu etkilemiştir.
- Türk lirası cinsinden üretim maliyetlerinde artışlar Mart ayında sürmüştür.
- Mart ayında hammadde ve girdi stokları bir önceki aya göre artmıştır. Yerel seçimler sonrası hammadde ve girdi fiyatlarında artış olacağı beklentileri nedeniyle stoklar daha belirgin şekilde artmıştır.
- Mart ayında nihai ürün stokları bir önceki aya göre sınırlı ölçüde artmıştır. İç ve dış pazardan alınan siparişlerde küçülmenin önemli ölçüde yavaşlaması ile nihai ürün stoku temkinli bir artış göstermektedir.

# METAL SANAYİ İHRACAT GELİŞME ENDEKSİ MART 2024

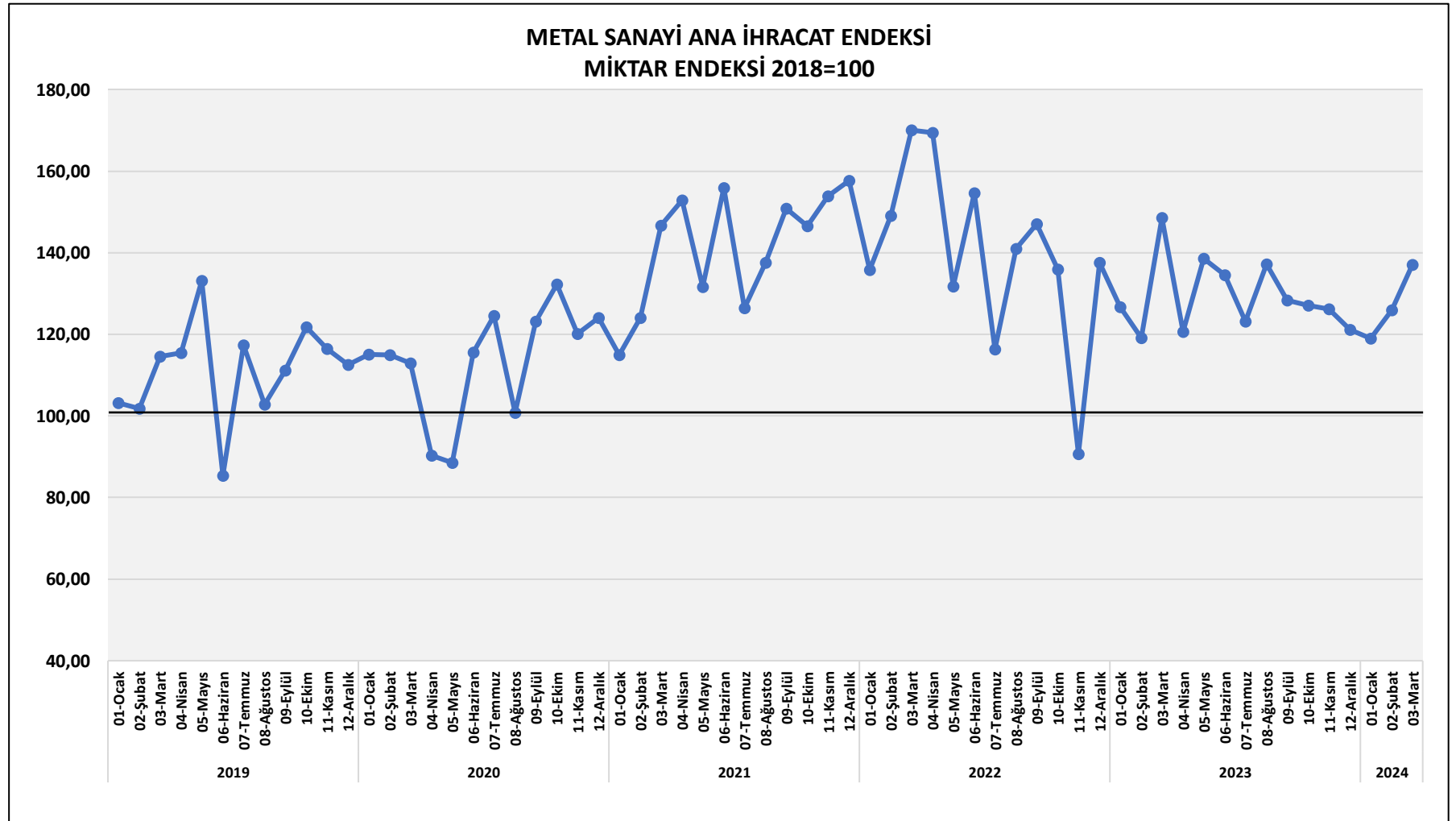


## METAL SANAYİ İHRACAT GELİŞME ENDEKSİ



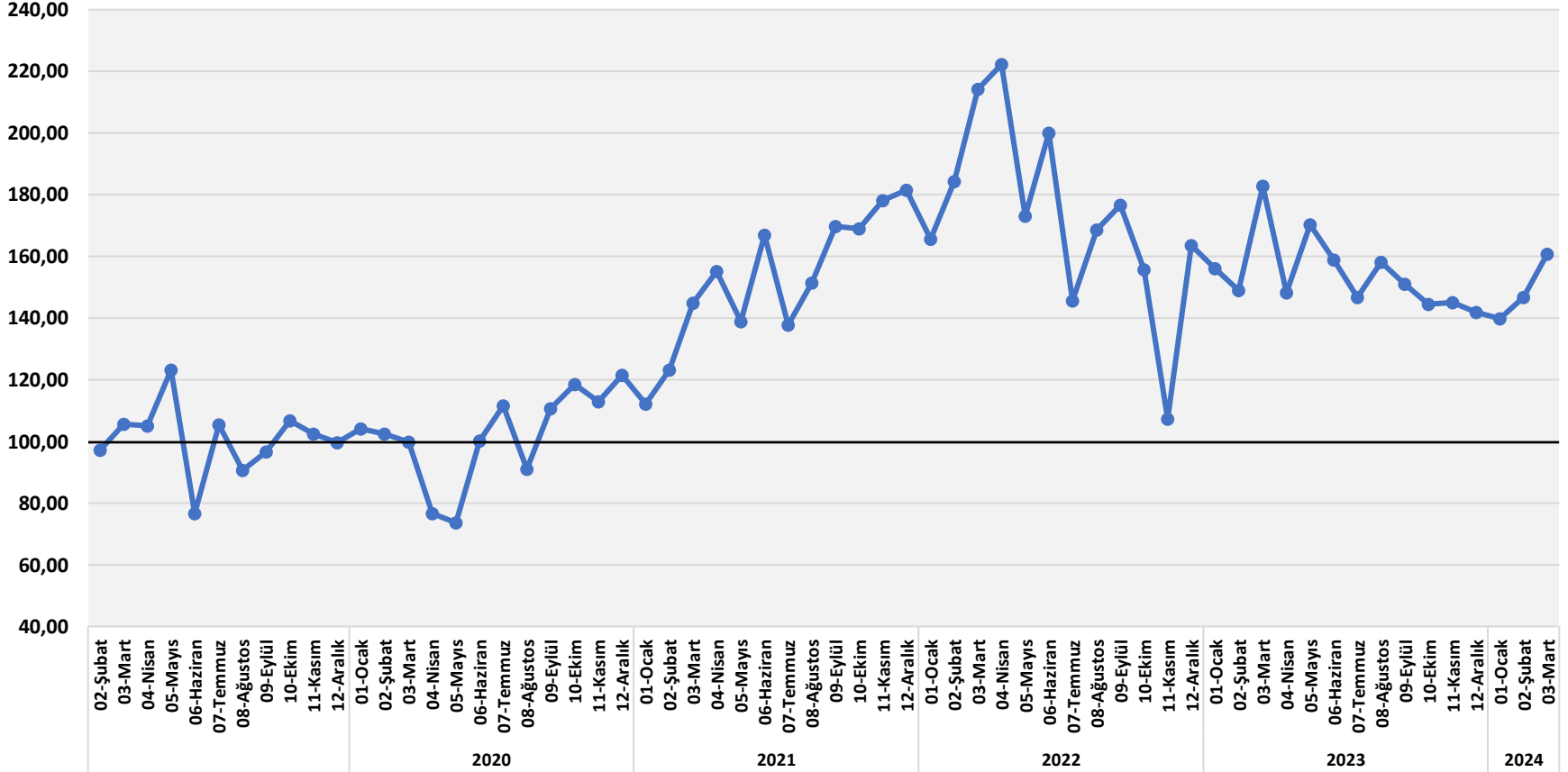
### 2024 MART ANA ENDEKS DEĞERLENDİRMELERİ

	«Metal sanayi ana ihracat gelişme endeksi» Türkiye'nin metal ihracatındaki gelişmeleri topluca ölçmekte ve değerlendirmektedir. Ölçüm ve değerlendirmeler değer, miktar ve birim fiyat olarak yapılmaktadır.
	Metal sanayi ihracat miktar endeksi mart ayında yükselmiştir. İhracat miktar endeksi şubat ayından sonra mart ayında da önemli bir artış göstermiştir. Endeks şubat ayında 126,02 puan iken 2024 mart ayında 137,03 puan olarak gerçekleşmiştir. Pazarlarda durgunluk ve zayıf talebin sürmesine rağmen miktar artışı başarı olmuştur. İhracatçılar diğer yandan mart ayında yerel seçimler sonrası için ortaya çıkan farklı beklentilerin etkisi altında kalmıştır.
	Metal sanayi ihracat değer endeksi mart ayında yükselmiştir. Değer endeksi de şubat ayından sonra mart ayında da artış göstermiştir. Mart ayında değer endeksi 146,68 puandan 160,09 puana çıkmıştır. İhracat değer endeksindeki artışın nedeni ihracatın miktar olarak önemli artışı ve ihracat birim fiyatlarındaki sınırlı yükseliştir.
	Metal sanayi ihracat birim değer endeksi mart ayında sınırlı ölçüde yükselmiştir. Endeks şubat 116,40 puan iken mart ayında 117,27 puan olmuştur. İhracat pazarlarında fiyatların düşürülmesi baskısı sürmektedir. Mart ayında dünya metal fiyatları ise artışlar göstermiştir.
	İhracat birim fiyatları şubat ayında 4,35 dolar/kg iken mart ayında 4,38 dolar/kg olarak gerçekleşmiştir. Çoğu alt ürün gruplarında fiyatlar bir önceki aya göre yükselmiştir. Mart ayında metal fiyatlarındaki sınırlı artışlar da ihracat birim fiyatlarını desteklemiştir.
	Metal ihracatı değer olarak miktar ve fiyat gelişmelerine bağlı kalmaya devam etmektedir. İlk çeyrekte pazarlarda talep zayıf kalmış olmasına rağmen ihracatta değer ve miktar olarak artış sağlanmıştır. İlk iki ayda zayıf metal fiyatları ise mart ayında sınırlı ölçüde yükselmiştir. Fiyat indirim baskılarına rağmen görece yüksek fiyatlar korunmuştur.
	İkinci çeyrekte talep tarafında toparlanmanın başlaması beklentisi bulunmaktadır. İhracat pazarlarında talep ikinci çeyrekte muhtemelen ilk çeyreğin üzerinde gerçekleşecektir. Metal fiyatlarında da sınırlı ve kademeli artış beklenmektedir. İkinci çeyrekte pazar koşulları ilk çeyreğe göre daha olumlu olacaktır.



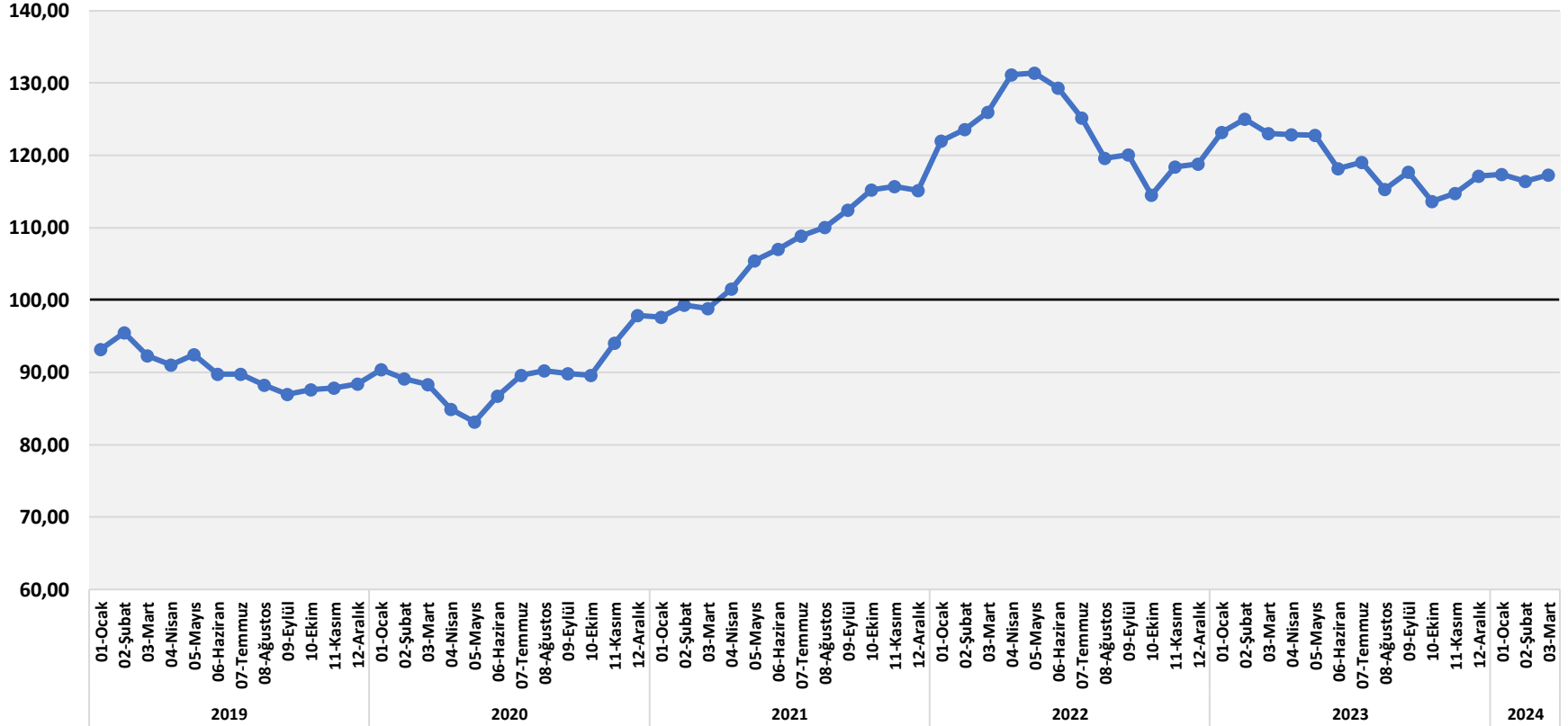


METAL SANAYİ ANA İHRACAT ENDEKSİ  
DEĞER ENDEKSİ 2018=100



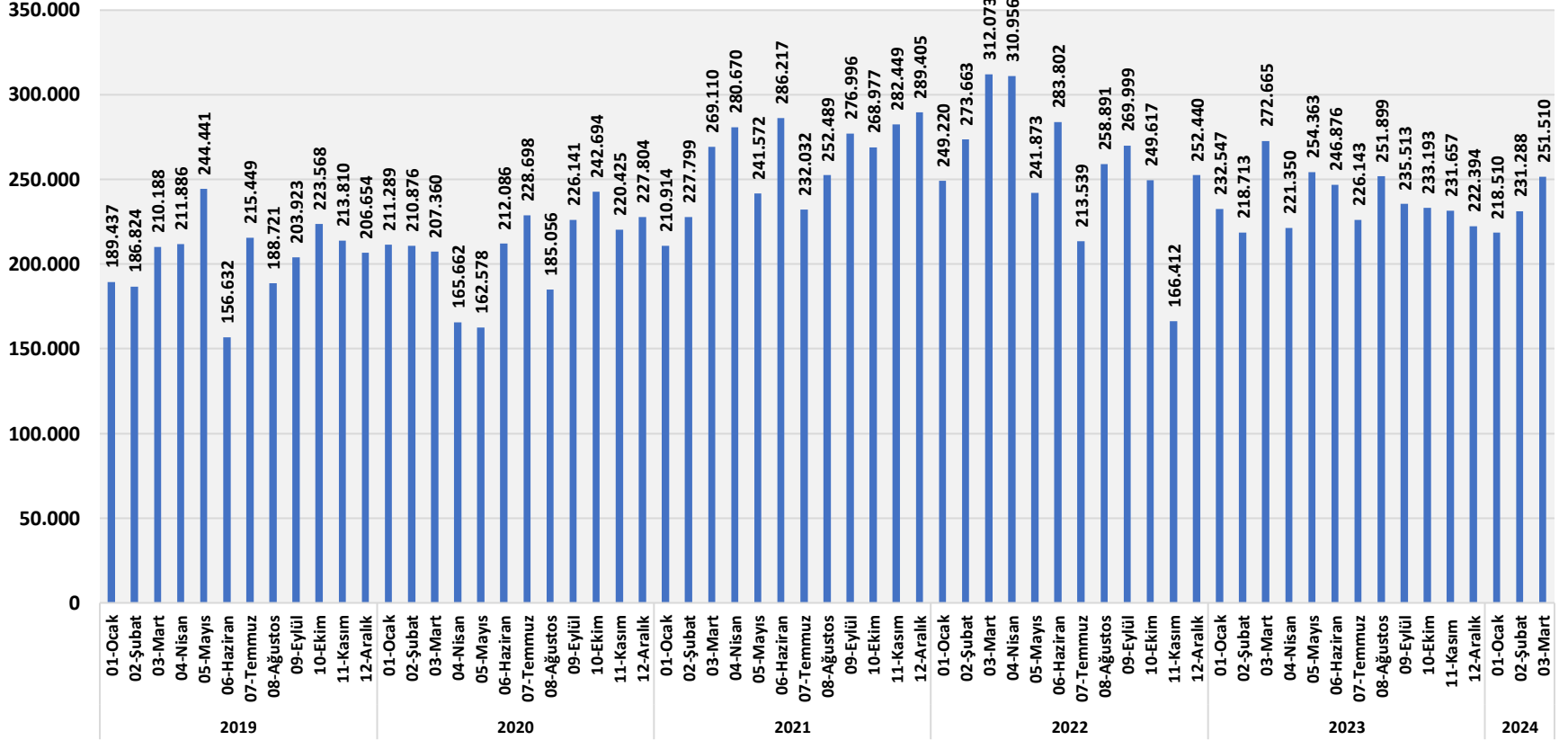


METAL SANAYİ ANA İHRACAT ENDEKSİ  
BİRİM FİYAT ENDEKSİ 2018=100



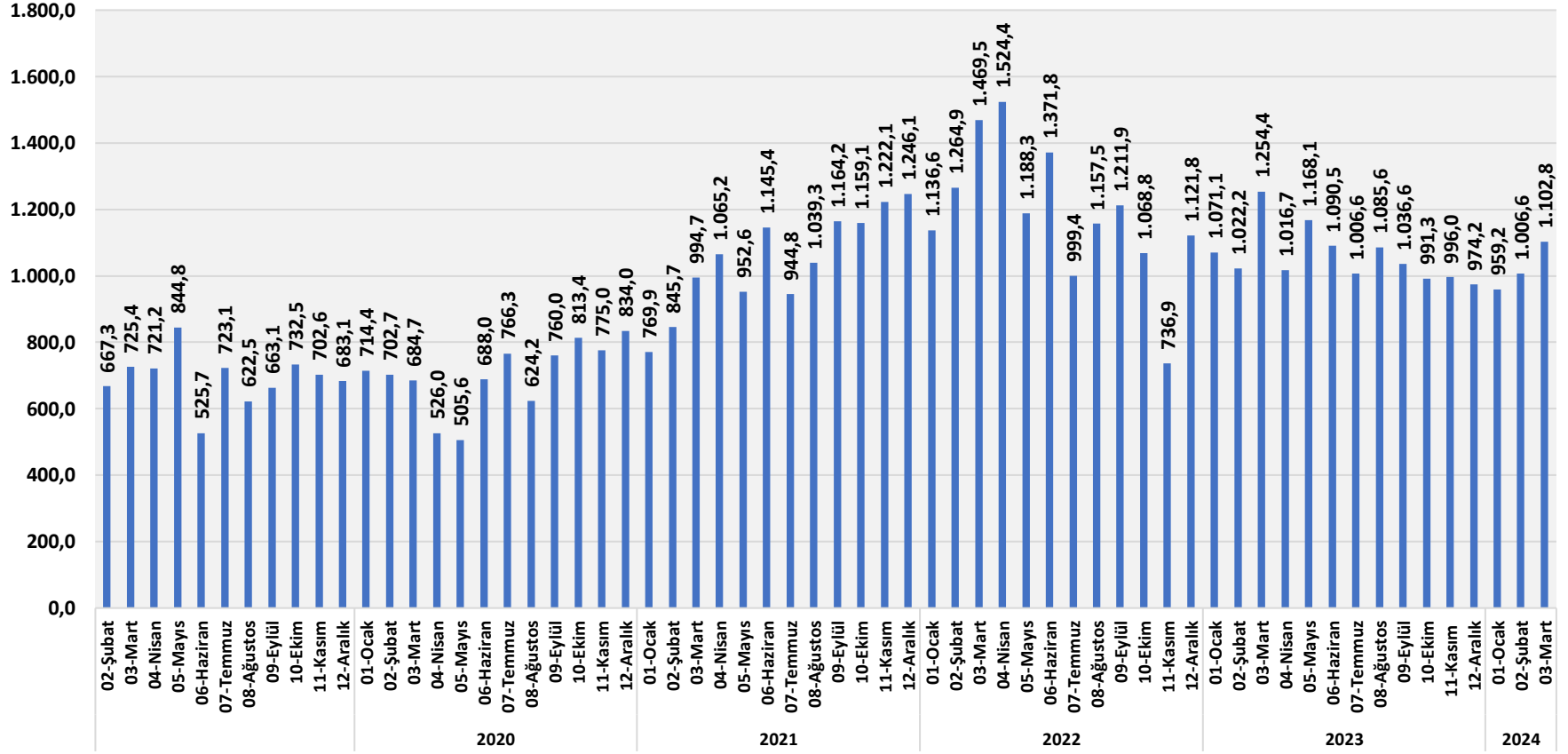


METAL SANAYİ ANA İHRACAT ENDEKSİ  
İHRACAT MİKTAR TON





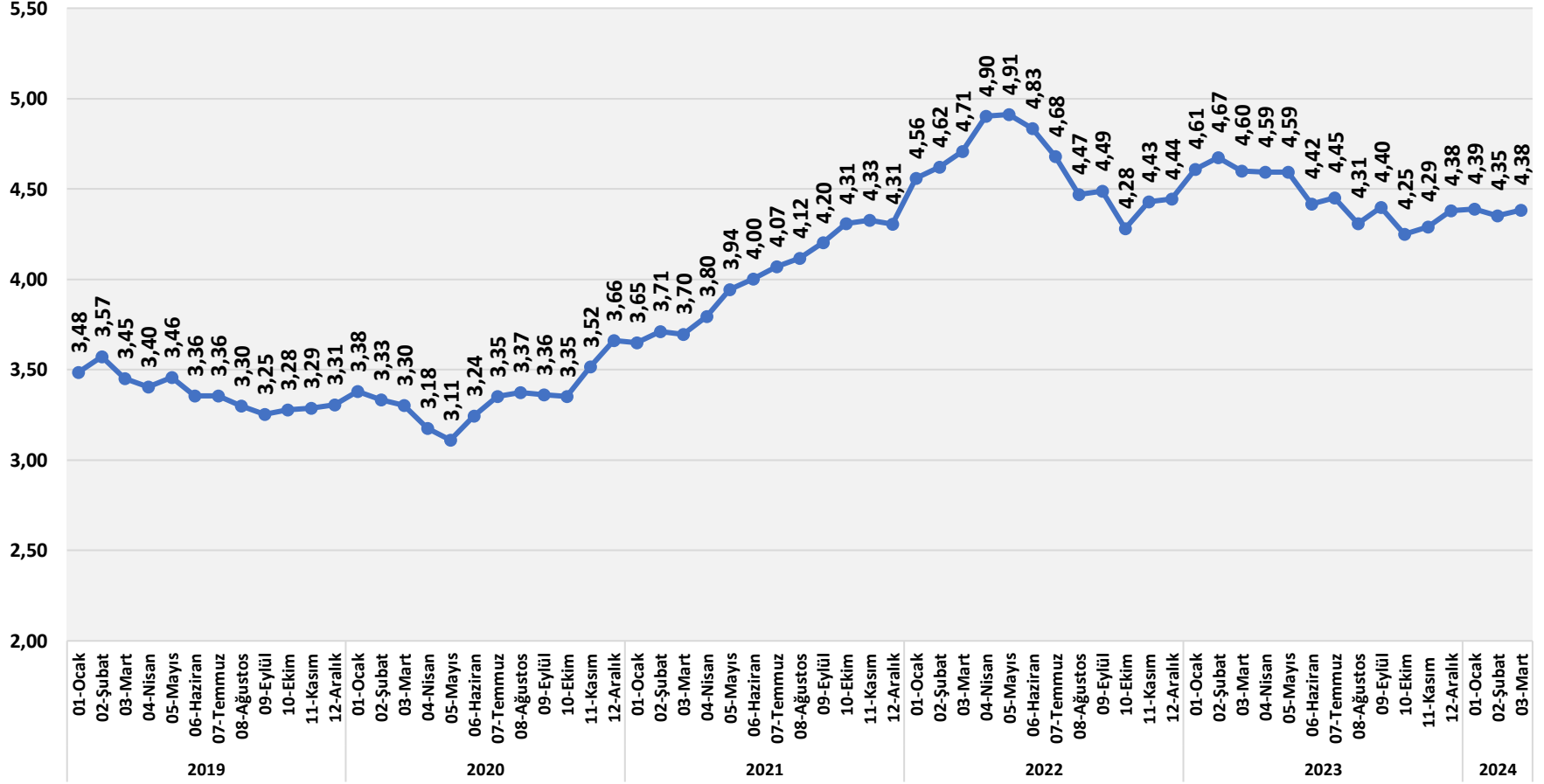
METAL SANAYİ ANA İHRACAT ENDEKSİ  
İHRACAT DEĞER MİLYON DOLAR





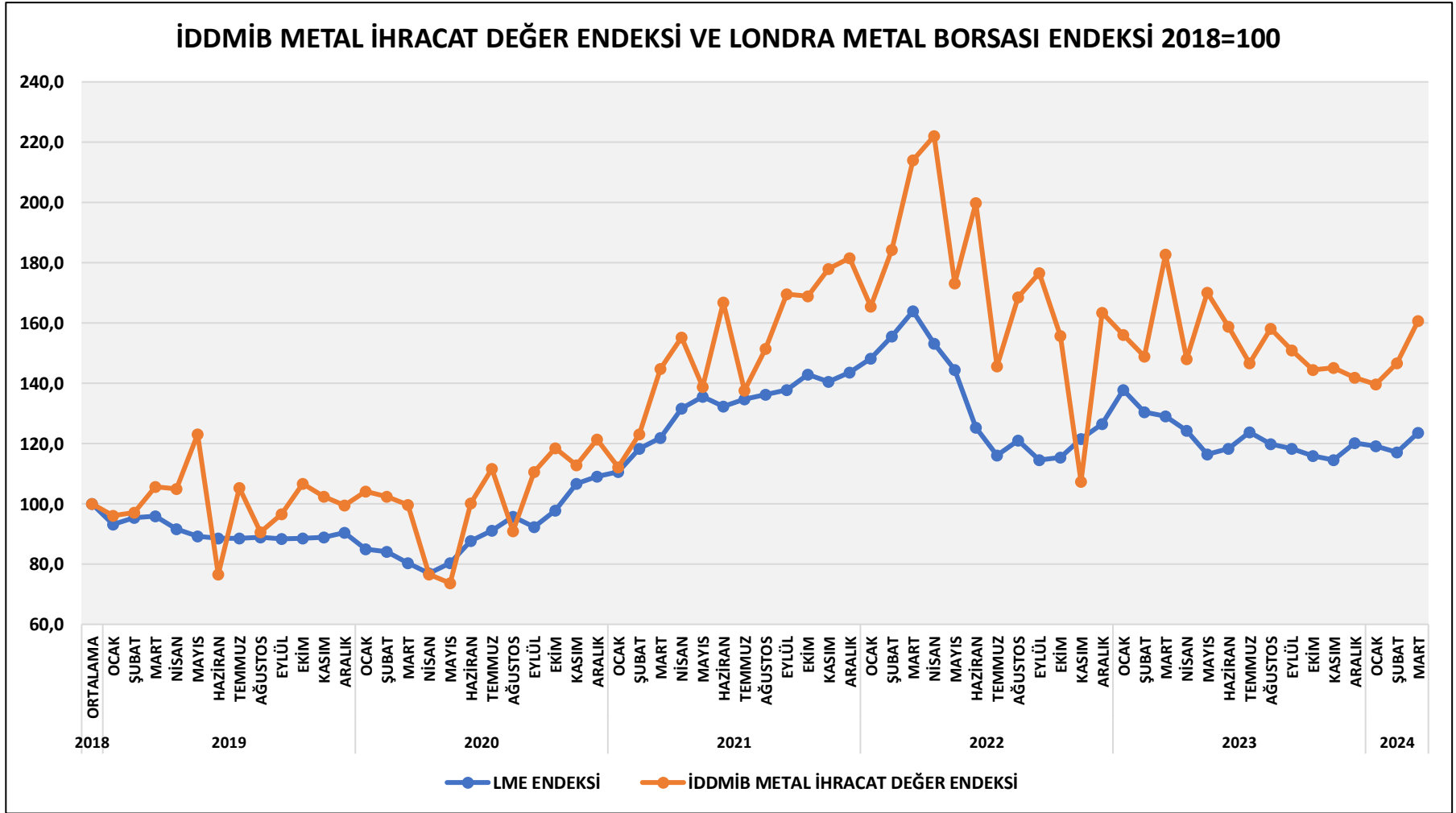


METAL SANAYİ ANA İHRACAT ENDEKSİ BİRİM FİYAT DOLAR/KG



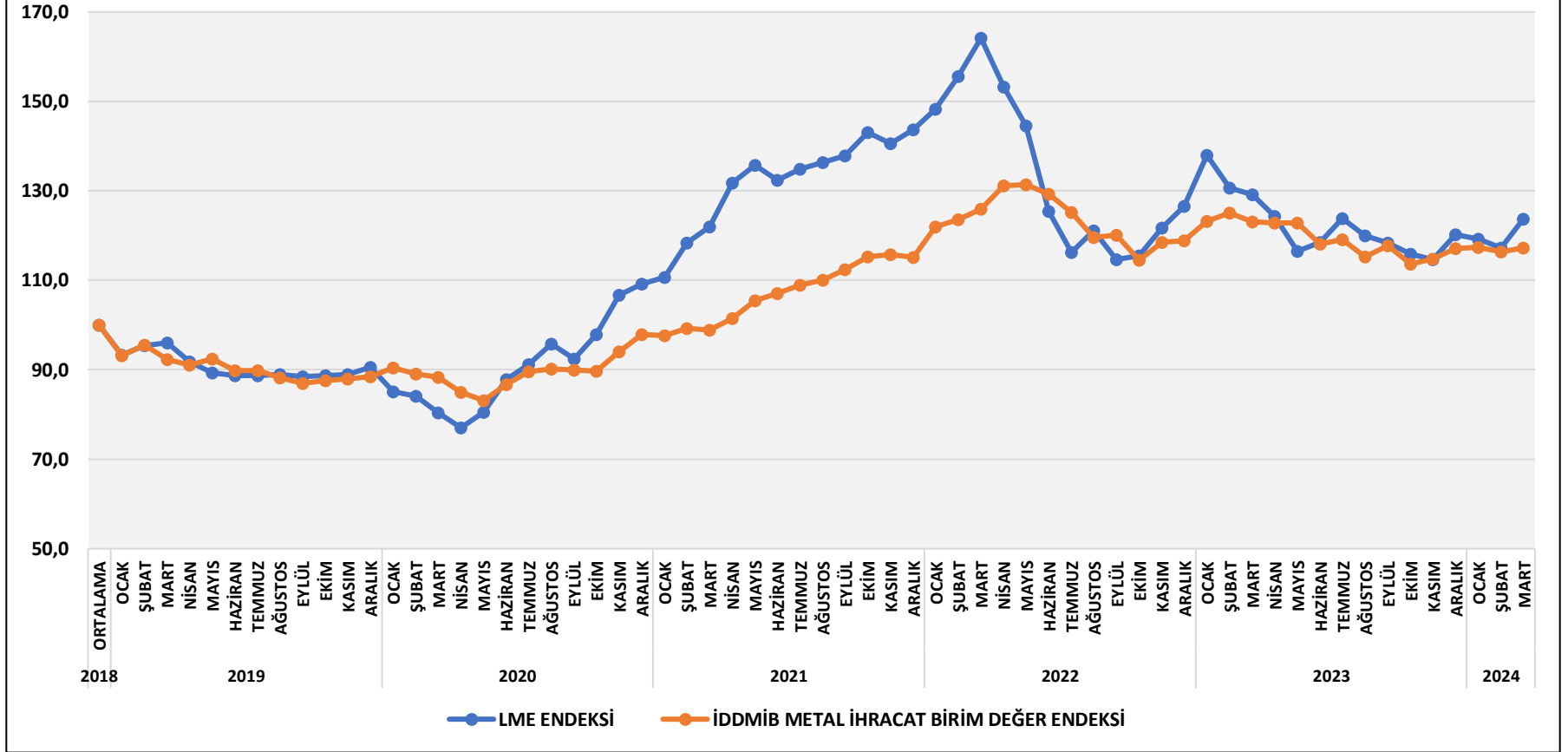


İDDMİB METAL İHRACAT DEĞER ENDEKSİ VE LONDRA METAL BORSASI ENDEKSİ 2018=100



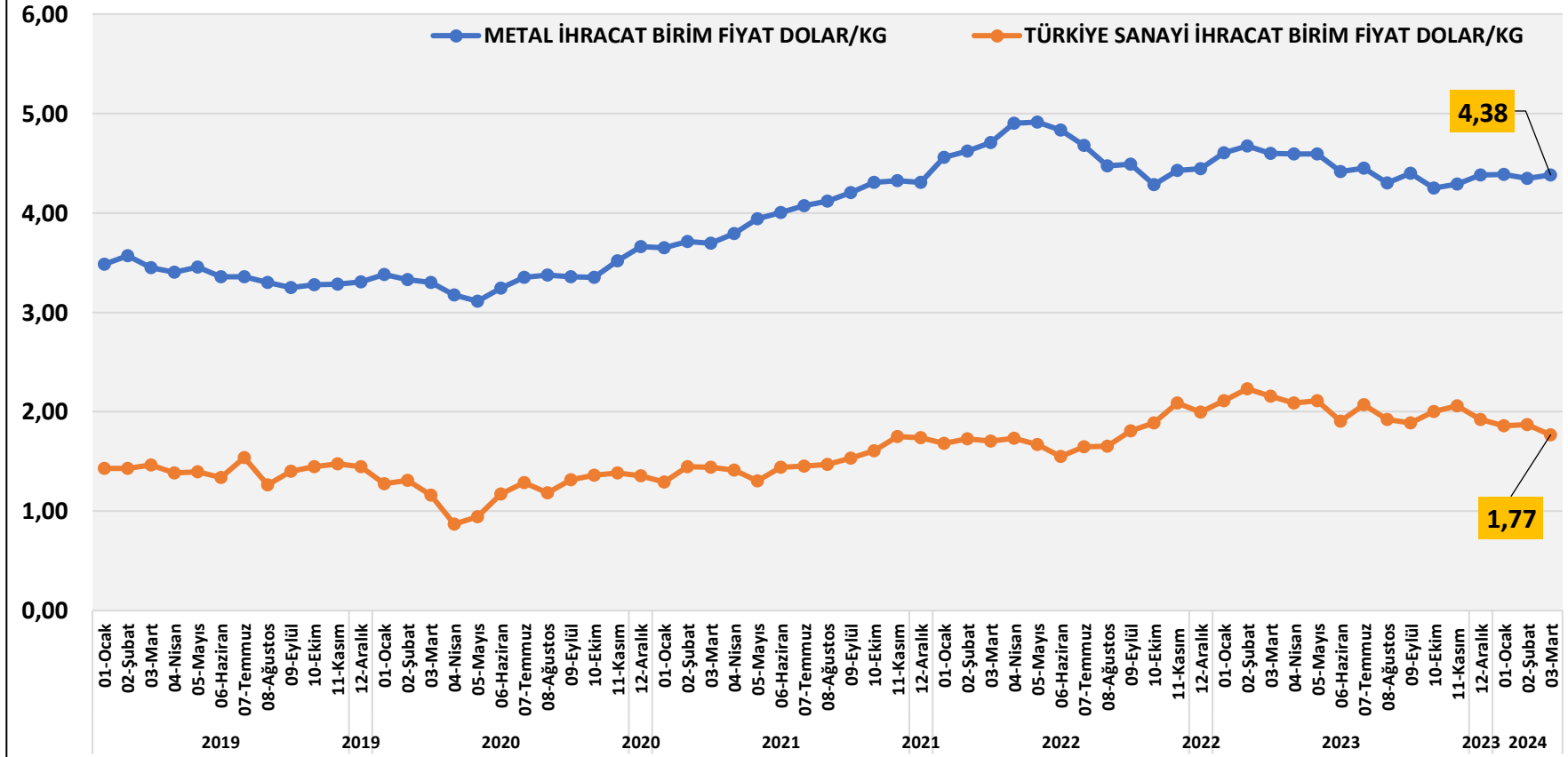


### İDDMİB METAL İHRACAT BİRİM DEĞER ENDEKSİ VE LONDRA METAL BORSASI ENDEKSİ 2018=100





## TÜRKİYE SANAYİ VE METAL SANAYİ İHRACAT BİRİM FİYATLARI DOLAR/KG





## 2024 MART METAL SANAYİ İHRACAT GELİŞME ENDEKSİ UZUN VADELİ DEĞİŞİM

	İHRACAT MİKTAR		İHRACAT DEĞER		İHRACAT BİRİM FİYATI	
	2023 MART TON	2024 MART TON	2023 MART MİLYON DOLAR	2024 MART MİLYON DOLAR	2023 MART DOLAR/KG	2024 MART DOLAR/KG
BAKIR	21.919	21.510	218,7	203,5	9,98	9,46
ALÜMİNYUM	107.672	98.986	495,3	402,5	4,60	4,07
ARMATÜR	65.277	58.134	385,9	366,2	5,91	6,60
DÖKÜM	191.713	172.245	955,6	1.017,2	4,98	5,89
HIRDAVAT	359.790	407.774	1.108,9	1.041,1	3,08	2,55
MUTFAK	134.345	117.022	565,3	490,4	4,21	4,19

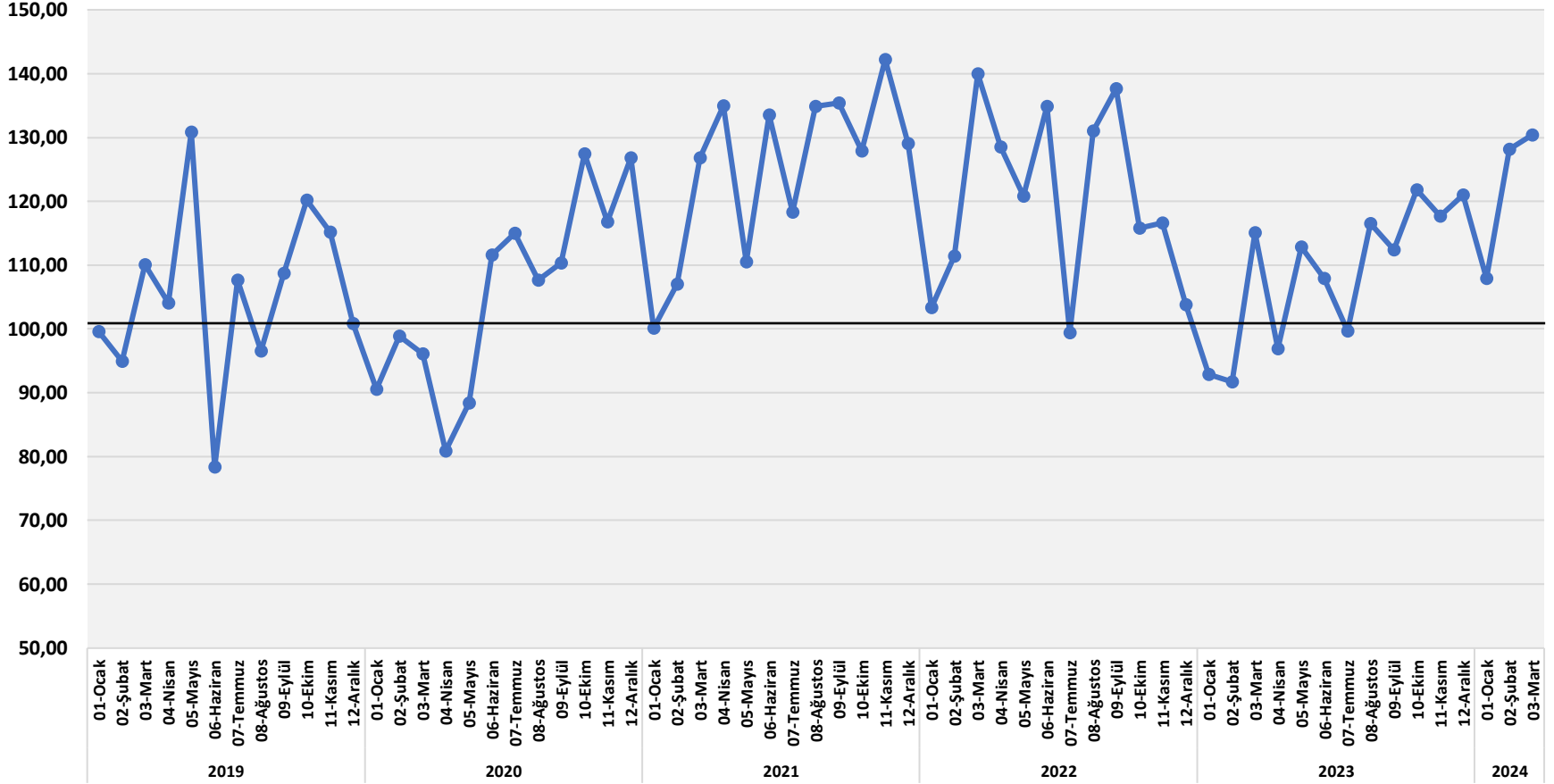


### 2024 MART HIRDAVAT İHRACAT ENDEKSİ DEĞERLENDİRMELERİ

1	<p>Hırdavat ihracatı miktar endeksi mart ayında yükselmiştir. Endeks iki ay üst üste artış göstermiştir. Mart ayında endeks 130,45 puana yükselmiştir. 407.774 ton ihracat yapılmıştır. İhracat geçen yılın da üzerindedir 2023 mart ayında ihracat 359.790 ton olarak gerçekleşmişti. Miktar olarak ihracatta artışlar talep tarafında toparlanma için ümit vermektedir.</p>
2	<p>Hırdavat ihracatı değer endeksi mart ayında yükselmiştir. Değer olarak artışta miktardaki ve birim fiyatlardaki artışlar etkili olmuştur. İhracat değer endeksi mart ayında 152,48 puana çıkmıştır. 1.041,1 milyar dolar ihracat yapılmıştır. Aylık ihracat yeniden 1 milyar doların üzerine çıkmıştır.</p>
3	<p>Hırdavat ihracat birim değer endeksi mart ayında yükselmiştir. Birim değer endeksi Şubat ayında 112,52 puana kadar indikten sonra mart ayında 115,82 puana çıkmıştır. Böylece ihracat birim değer endeksi 2022 mayıs ayından bu yana en düşük seviyesinden geri dönmüştür.</p>
4	<p>Hırdavat ihracat birim fiyatları 2024 ocak ayında 2,65 dolar/kg olarak gerçekleşmiş, şubat ayında ise 2,48 dolar/kg seviyesine inmişti. 2024 mart ayında ise ihracat birim fiyatı 2,55 dolar/kg olmuştur. Pazarlarda yüksek rekabet ve alıcıların fiyat indirim talepleri ile zayıf metal fiyatlarına rağmen birim fiyat artmıştır.</p>
5	<p>Hırdavat ihracat birim fiyatlarının metal fiyatlarına olan bağımlılığı yeni yılda da yüksek gerçekleşmektedir. İhracatta iki ay üst üste miktardaki artış belirleyici olmuştur. Şubat ayından sonra mart ayındaki miktar artışı talep tarafındaki toparlanmaya ilişkin ilk işaretlerdir.</p>
6	<p>Hırdavat ihracat performansı dalgalanma göstermektedir. İkinci çeyrekte talepte toparlanma beklentisi bulunmaktadır. Metal fiyatlarının da artış eğilimi içinde olacağı tahmin edilmektedir.</p>

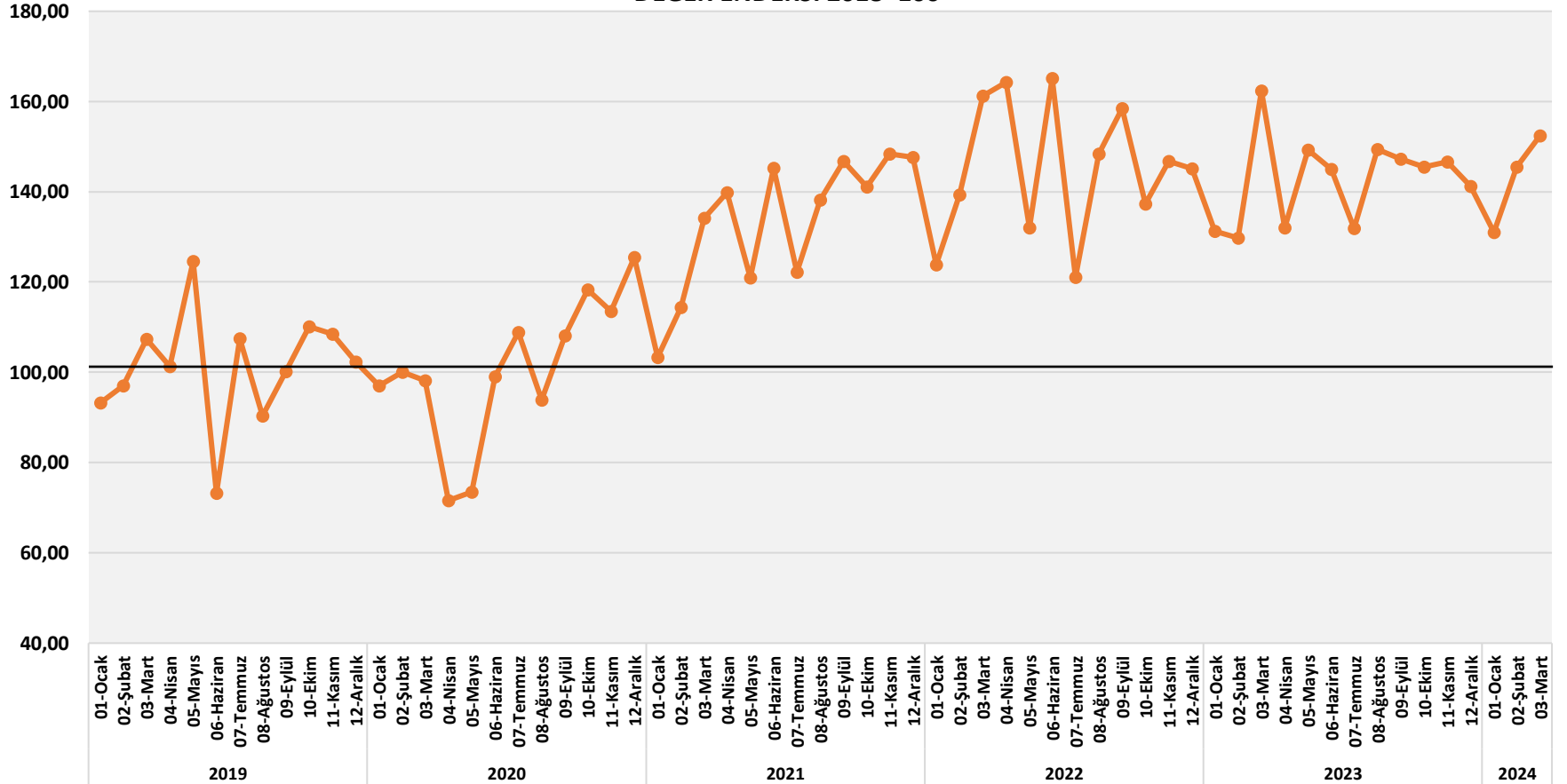


**HIRDAVAT İHRACAT ENDEKSİ  
MİKTAR ENDEKSİ 2018=100**





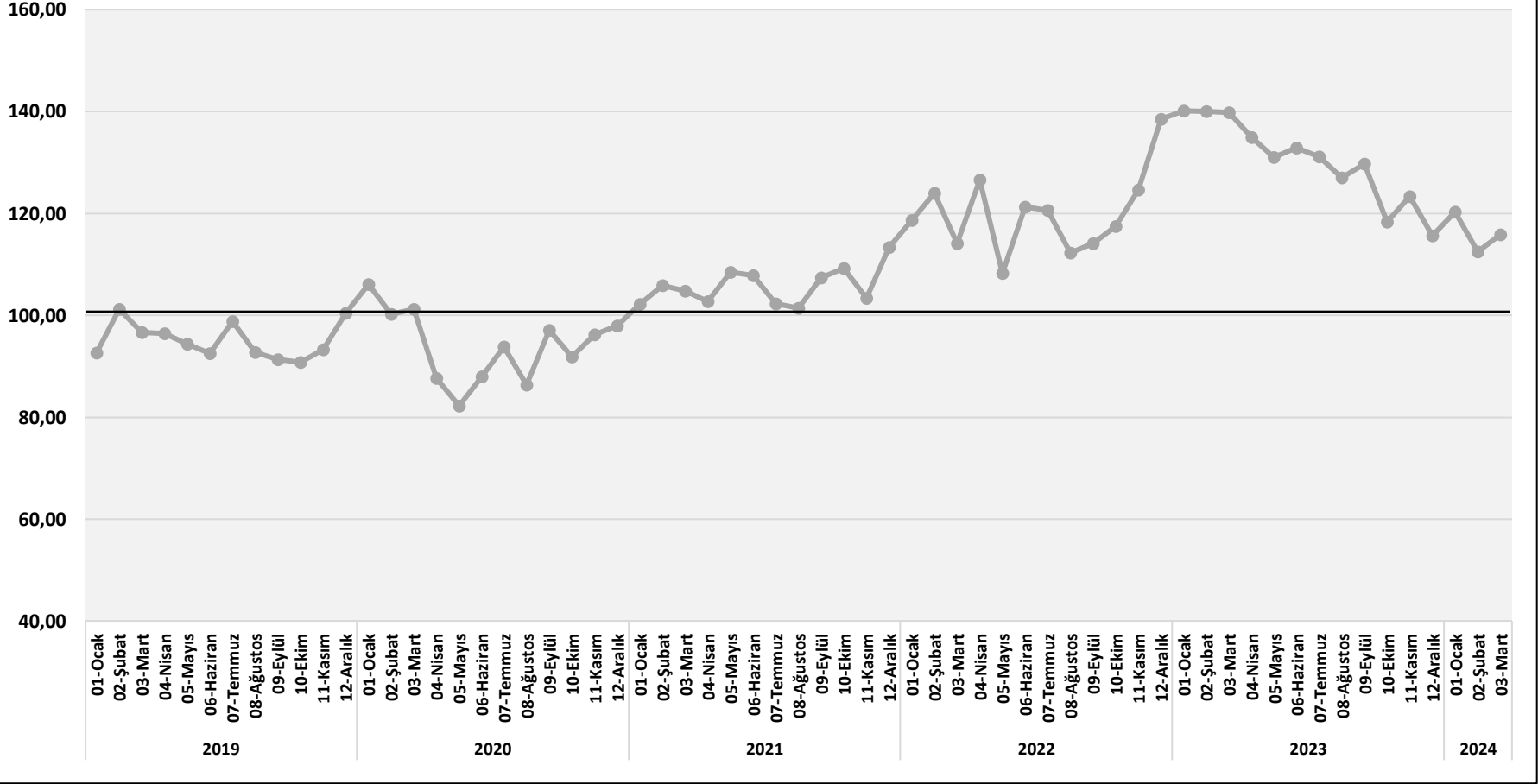
### HIRDAVAT İHRACAT ENDEKSİ DEĞER ENDEKSİ 2018=100

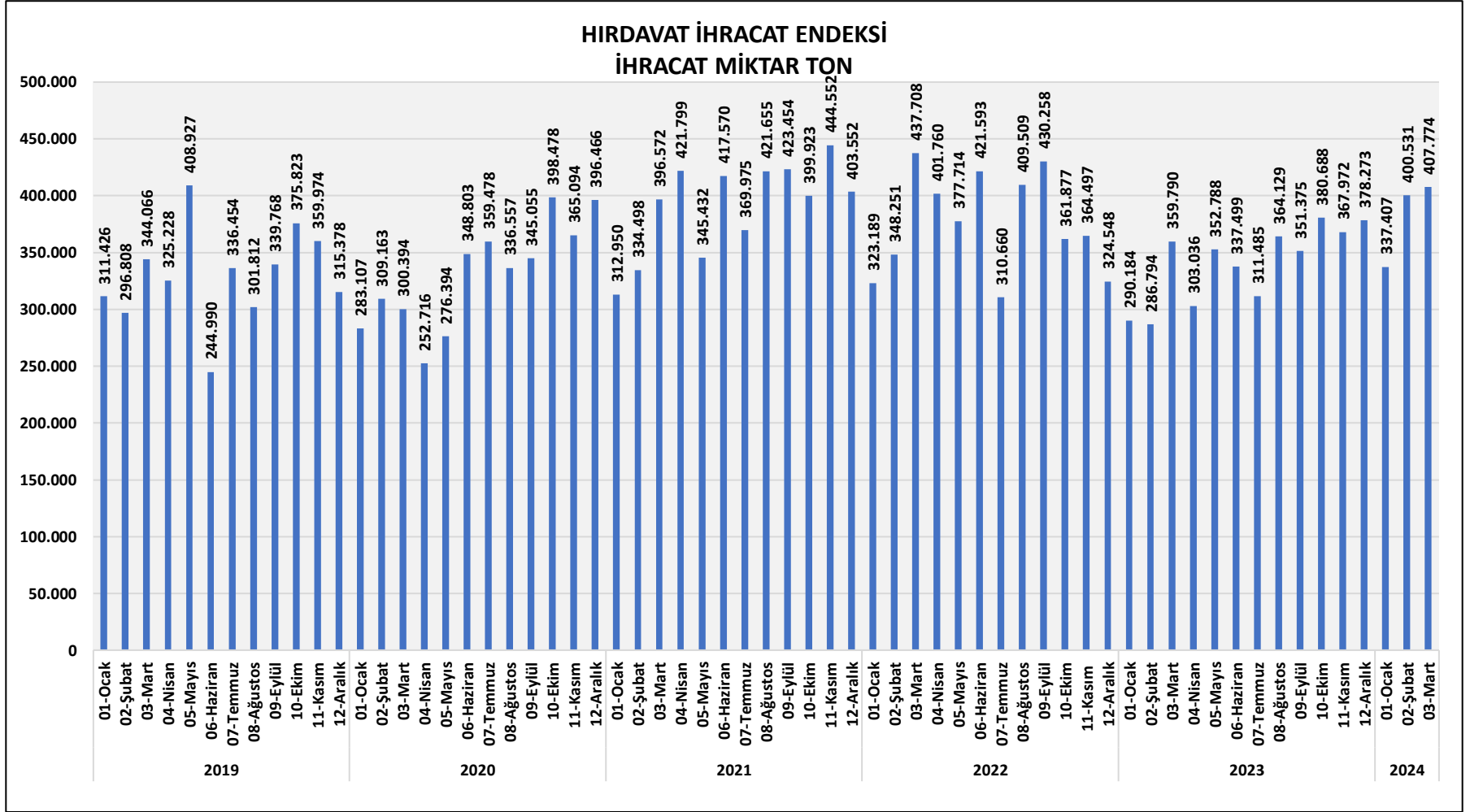


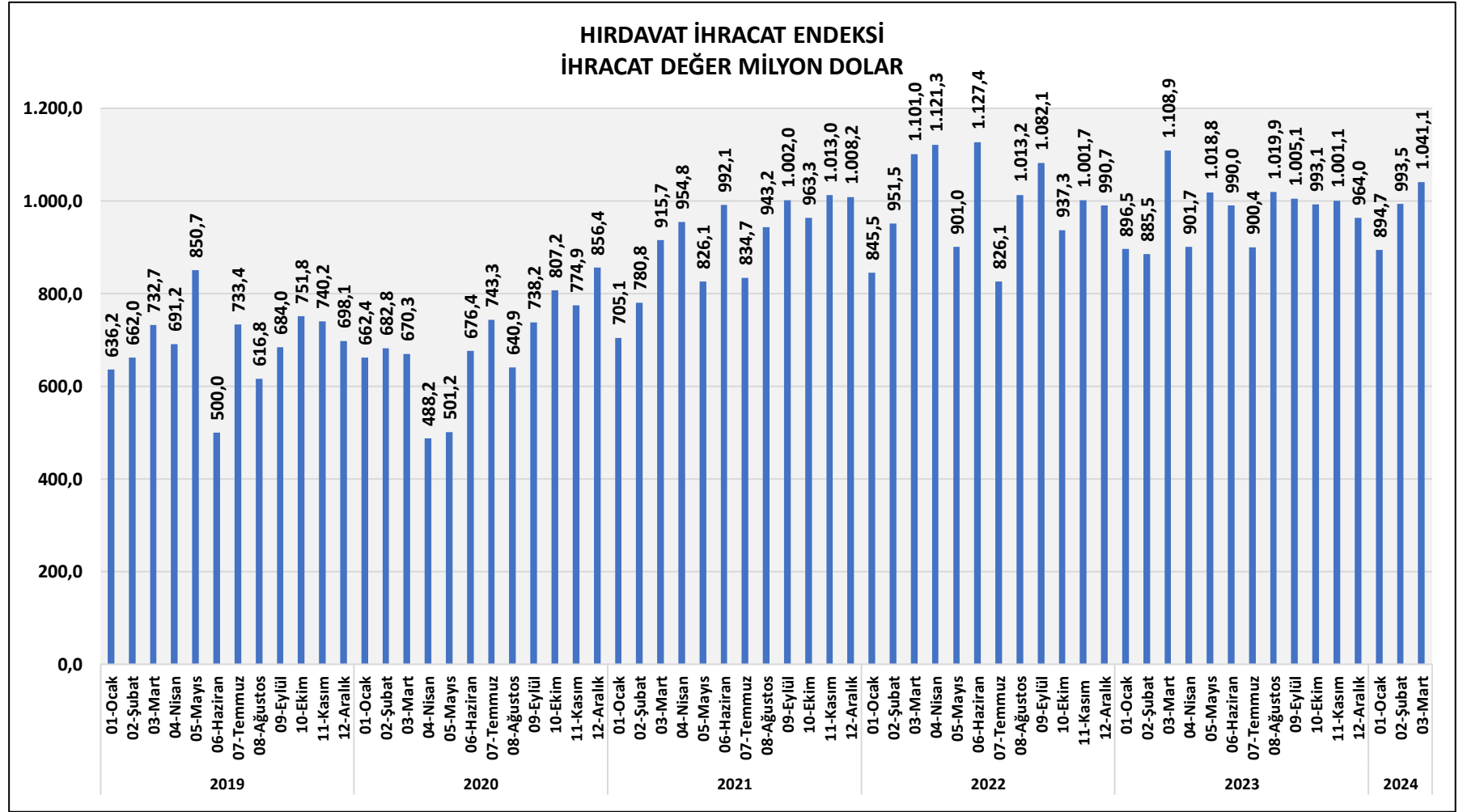




HIRDAVAT İHRACAT ENDEKSİ  
BİRİM DEĞER ENDEKSİ 2018=100

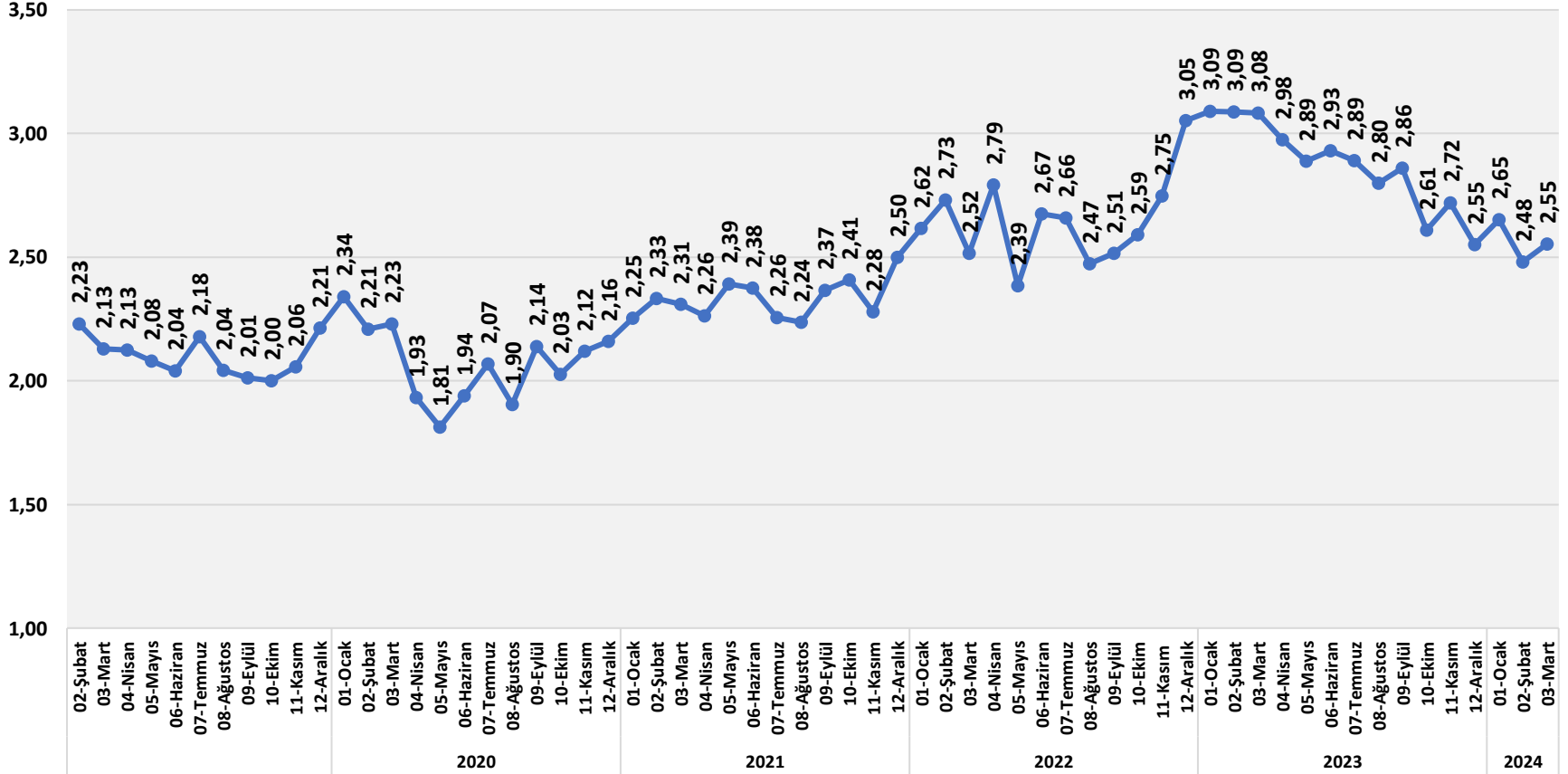








HIRDAVAT İHRACAT ENDEKSİ  
BİRİM FİYAT DOLAR/KG



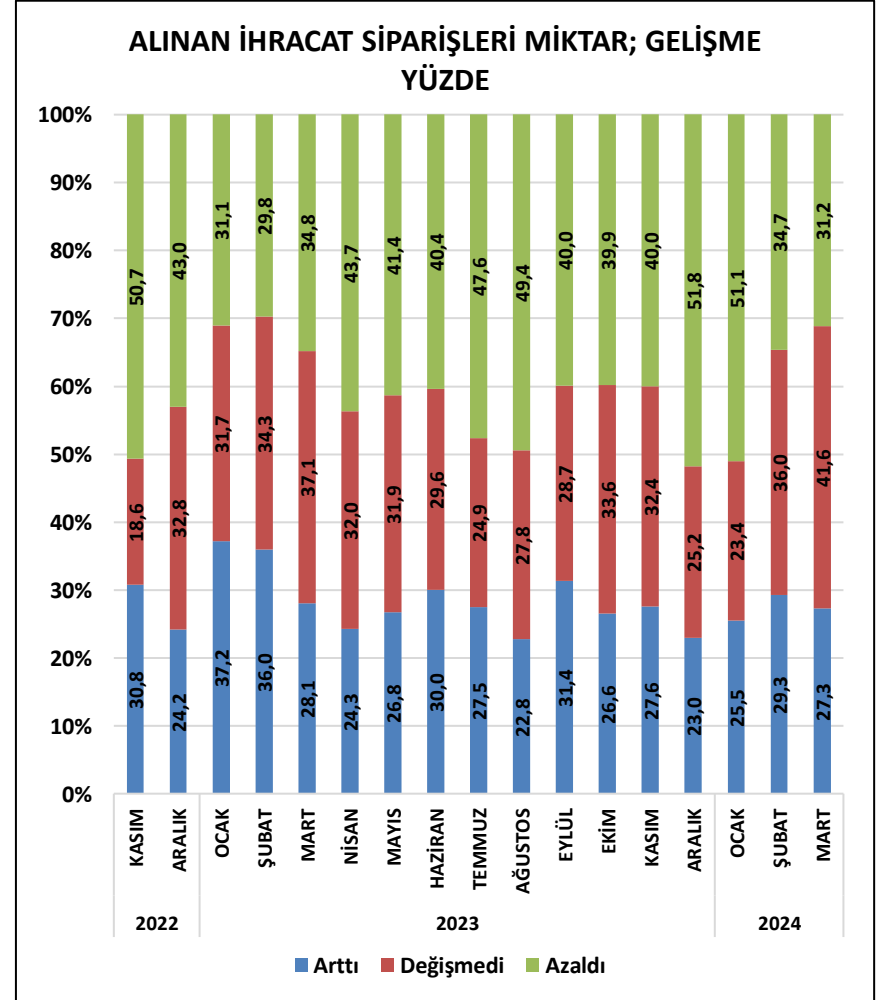
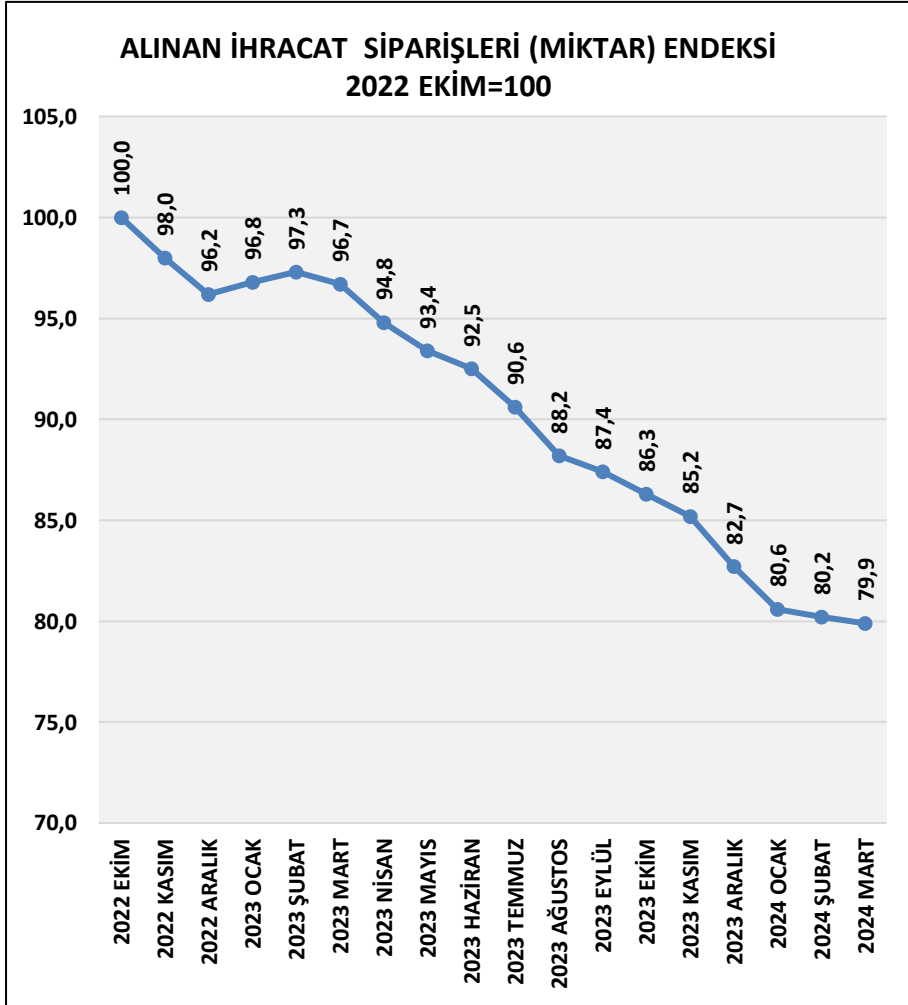
# METAL SANAYİ İHRACAT BEKLENTİ ENDEKSİ MART 2024





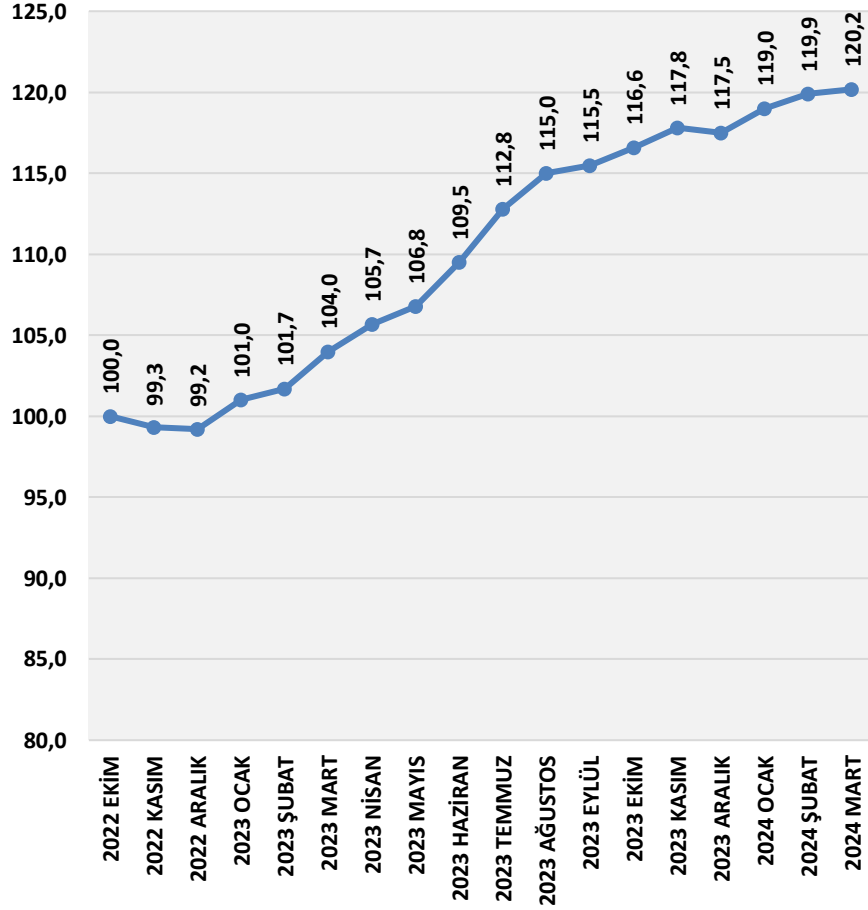
### 2024 MART METAL SANAYİ İHRACAT BEKLENTİ ENDEKSİ DEĞERLENDİRMELERİ

1	Alınan ihracat siparişlerinde düşüş mart ayında önemli ölçüde yavaşlamıştır. Yılın ilk çeyrek döneminde ihracat siparişleri düşüşü giderek durağanlaşmaktadır.
2	2024 yılının çeyrek döneminde alıcıların fiyat baskısı ve fiyat indirim talepleri devam etmiştir. Buna rağmen Mart ayında da alınan siparişlerde ihracat birim fiyatları sınırlı ölçüde yükselmiştir.
3	Sipariş alınan müşteri sayısındaki genel daralma eğilimi yeni yılda da sürmektedir. Mart ayında sınırlı düşüş devam etmiştir.
4	Alınan ihracat siparişlerindeki kar marjları artan küresel rekabetin de etkisiyle gerileme eğilimi içindedir. Mart ayında kar marjlarında düşüş yeniden hızlanmıştır.
5	Alınan ihracat siparişlerinde tahsilat süreleri Mart ayında çok sınırlı ölçüde uzamıştır.
6	Yurtiçinden alınan siparişler Mart ayında yavaşlayarak düşmüştür. Ekonomide uygulamaya başlanan sıkılaştırma politikalarının etkileri görülmektedir.
7	Üretimdeki gerileme Mart ayında durağanlaşmıştır. Üretimde mart ayında çok sınırlı düşüş olmuştur. Yurtdışı ve yurtiçinden alınan siparişlerdeki gerilemelerdeki yavaşlama üretimi olumlu etkilemiştir.
8	Türk lirası cinsinden üretim maliyetlerinde artışlar Mart ayında sürmüştür.
9	Mart ayında hammadde ve girdi stokları bir önceki aya göre artmıştır. Yerel seçimler sonrası hammadde ve girdi fiyatlarında artış olacağı beklentileri nedeniyle stoklar daha belirgin şekilde artmıştır.
10	Mart ayında nihai ürün stokları bir önceki aya göre sınırlı ölçüde artmıştır. İç ve dış pazardan alınan siparişlerde küçülmenin önemli ölçüde yavaşlaması ile nihai ürün stoku temkinli bir artış göstermektedir.

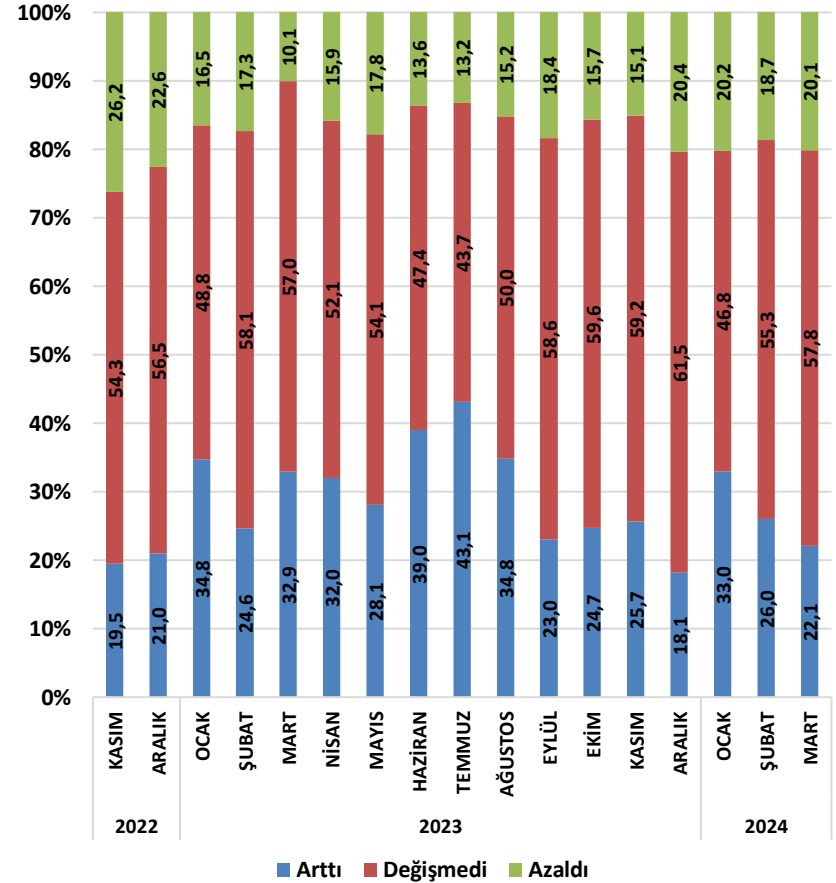




ALINAN İHRACAT SİPARİŞLERİ BİRİM FİYAT ENDEKSİ 2022 EKİM=100



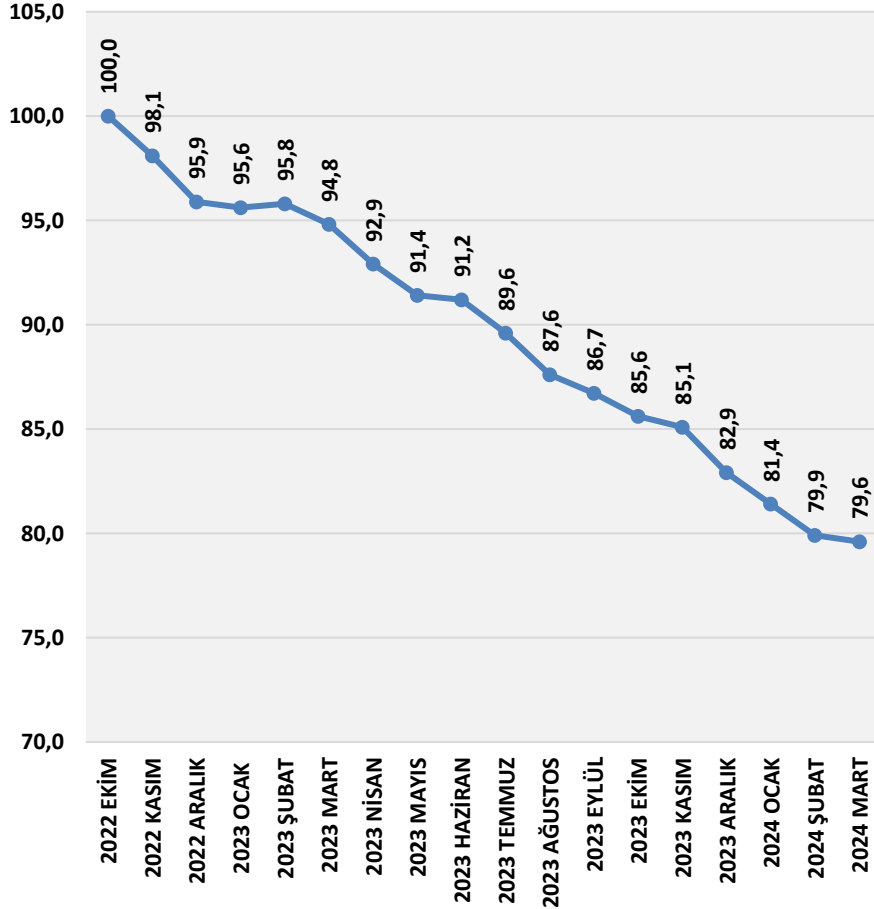
ALINAN İHRACAT SİPARİŞLERİ FİYAT; GELİŞME YÜZDE



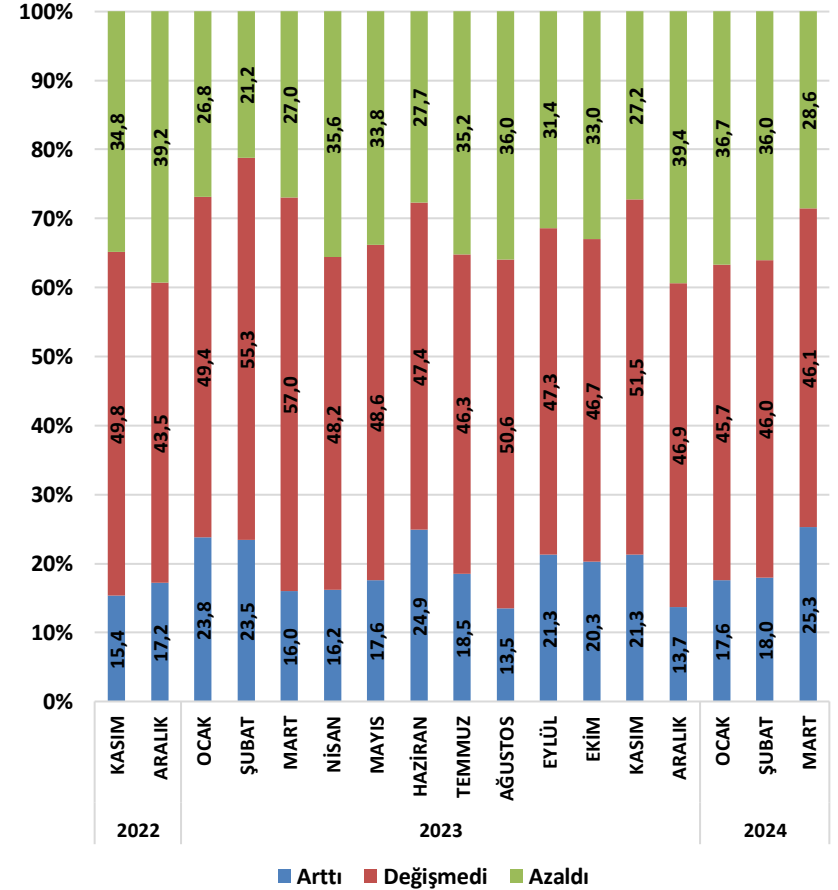




ALINAN İHRACAT SİPARİŞLERİ MÜŞTERİ SAYISI ENDEKSİ  
2022 EKİM=100

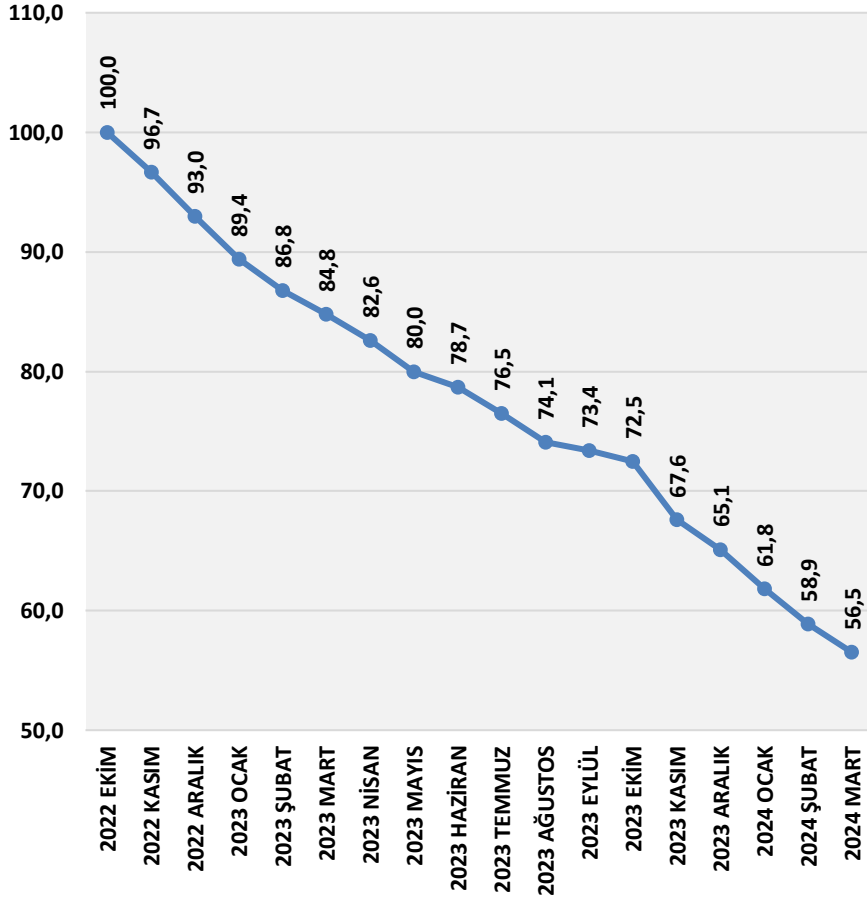


ALINAN İHRACAT SİPARİŞLERİ MÜŞTERİ SAYISI;  
GELİŞME YÜZDE

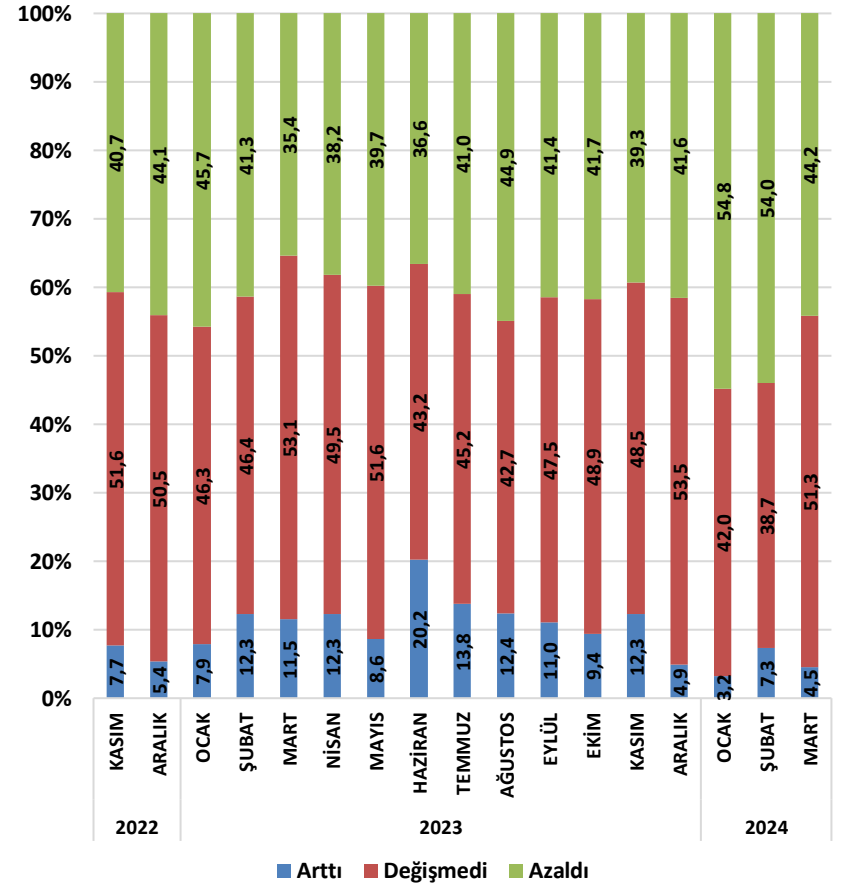




ALINAN İHRACAT SİPARİŞLERİ KAR MARJI ENDEKSİ  
2022 EKİM=100

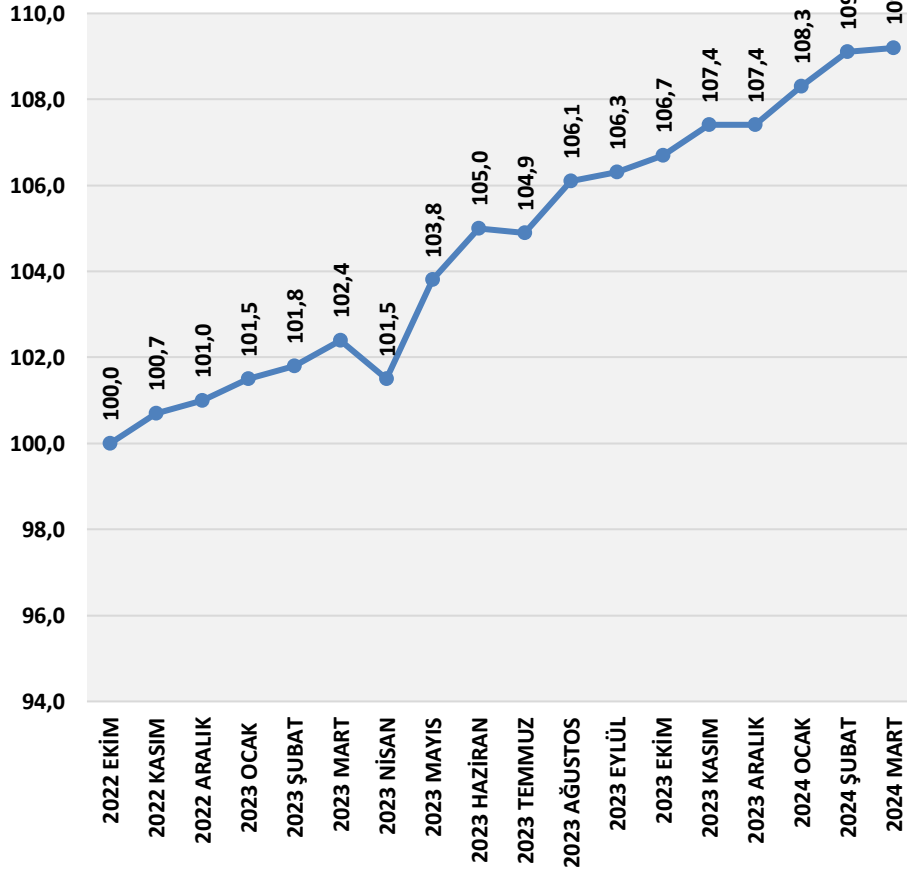


ALINAN İHRACAT SİPARİŞLERİ KAR MARJI;  
GELİŞME YÜZDE

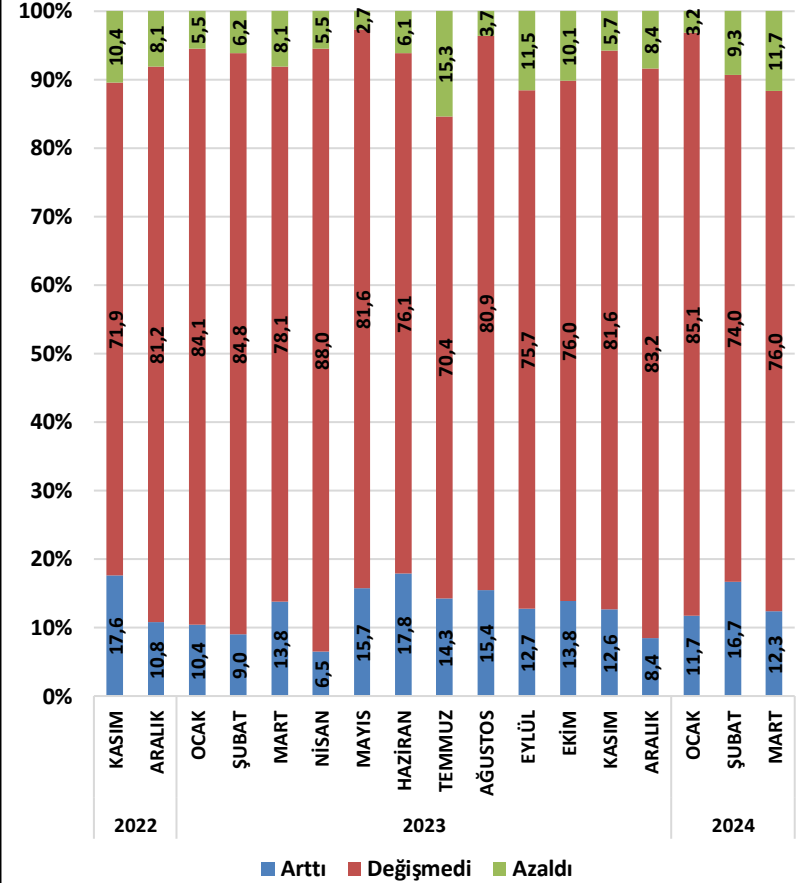




ALINAN İHRACAT SİPARİŞLERİ TAHSİLAT SÜRESİ  
ENDEKSİ 2022 EKİM=100

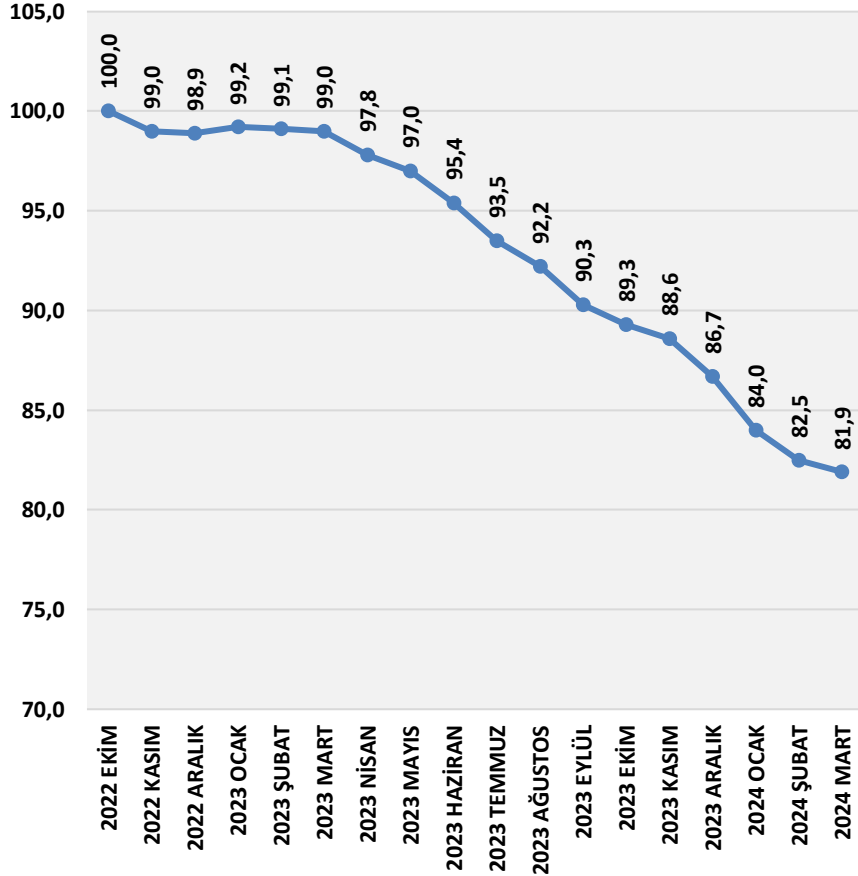


ALINAN İHRACAT SİPARİŞLERİ TAHSİLAT SÜRESİ;  
GELİŞME YÜZDE

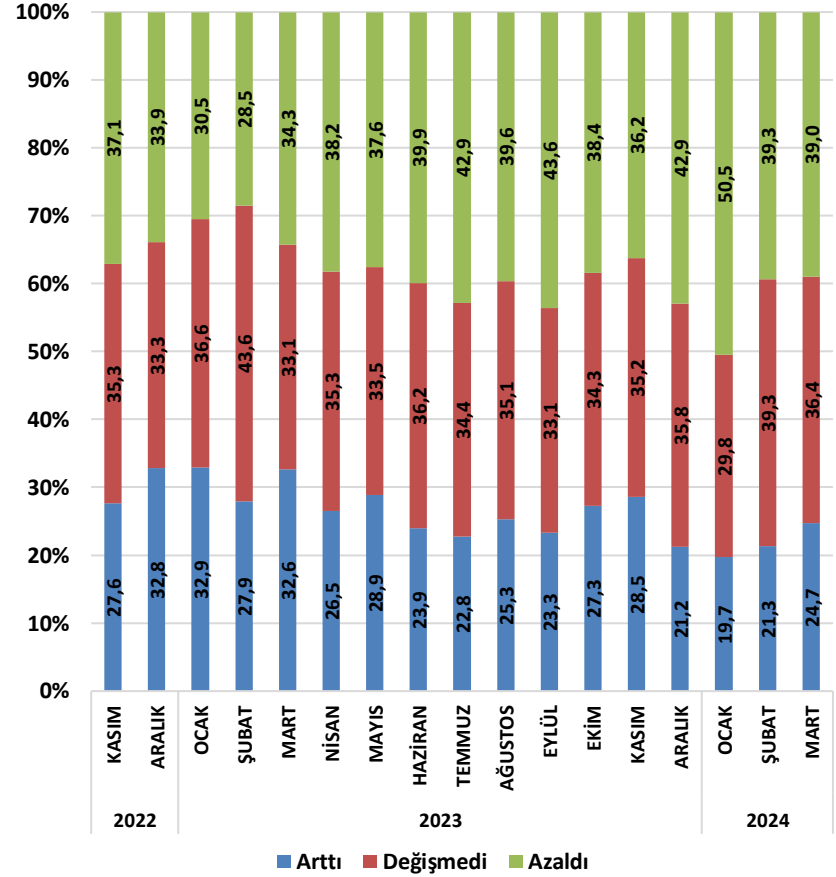




ALINAN YURTIÇİ SİPARİŞLER (MİKTAR) ENDEKSİ  
2022 EKİM=100

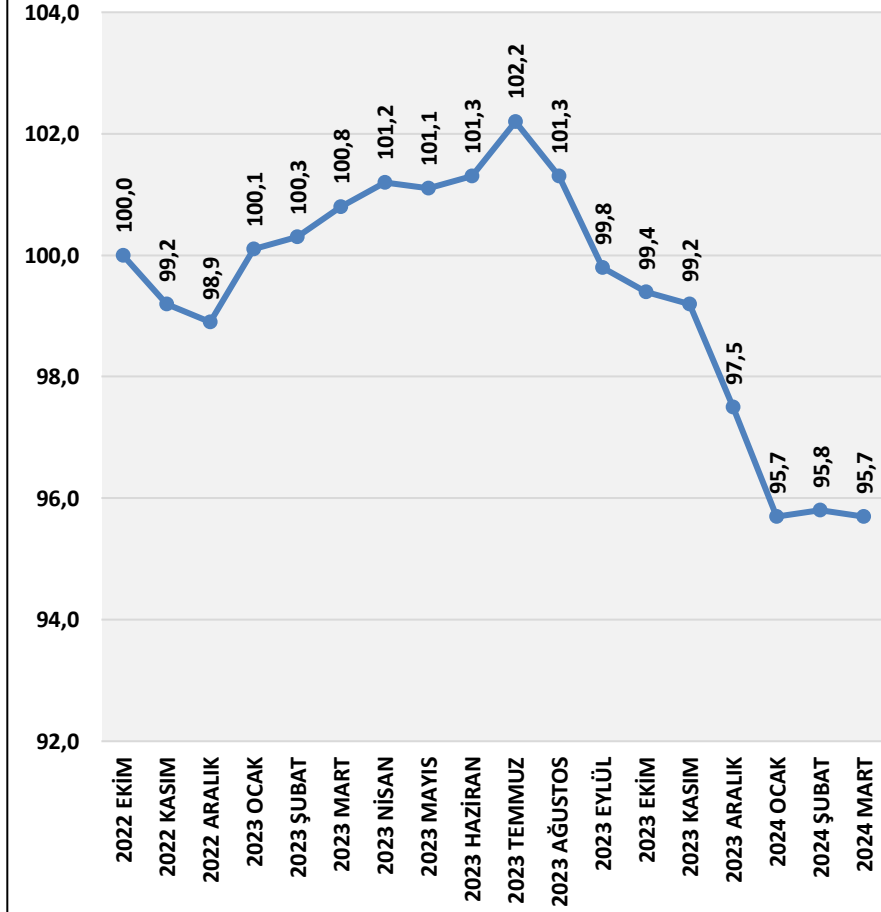


ALINAN YURTIÇİ SİPARİŞLERİ;  
GELİŞME YÜZDE

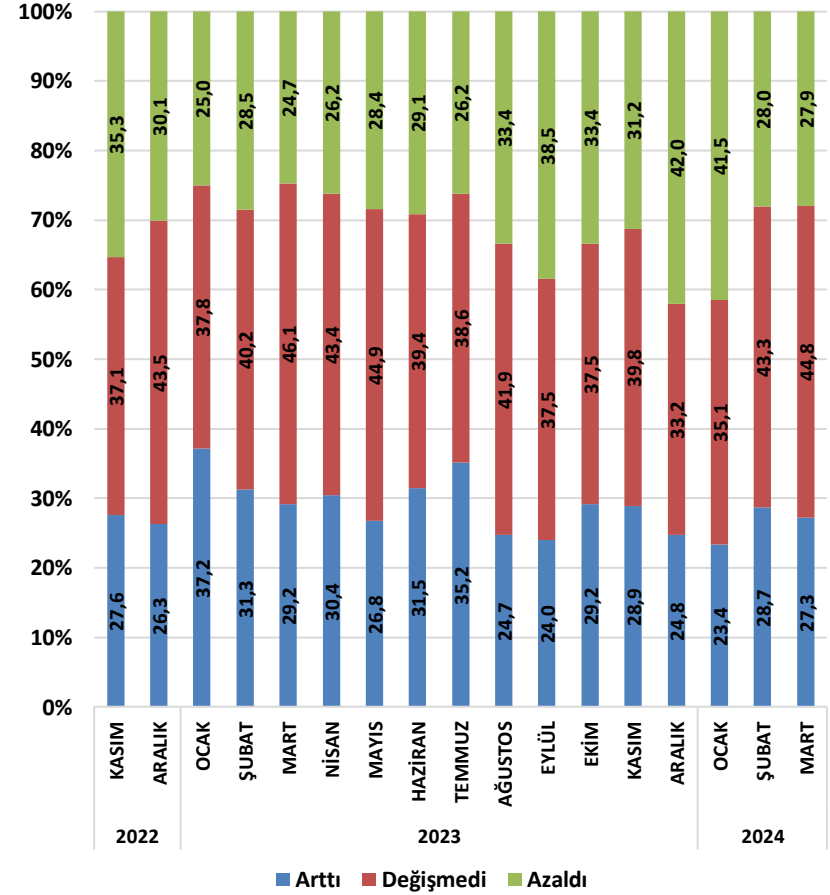




### ÜRETİM ENDEKSİ 2022 EKİM=100

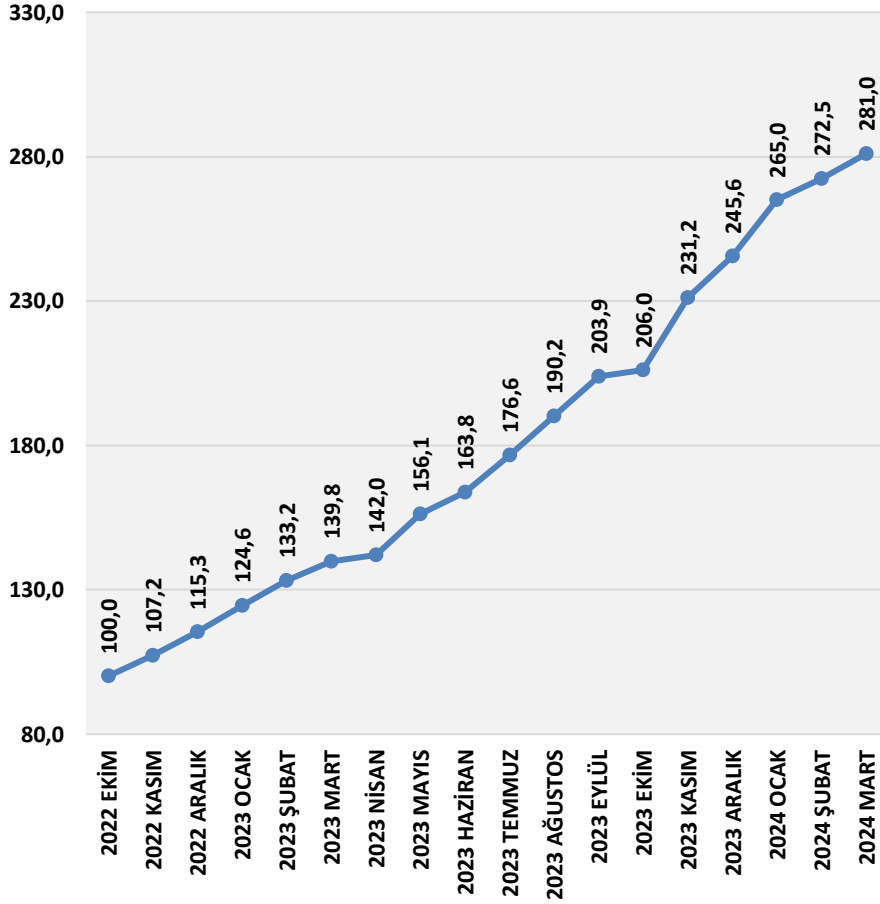


### ÜRETİM; GELİŞME YÜZDE

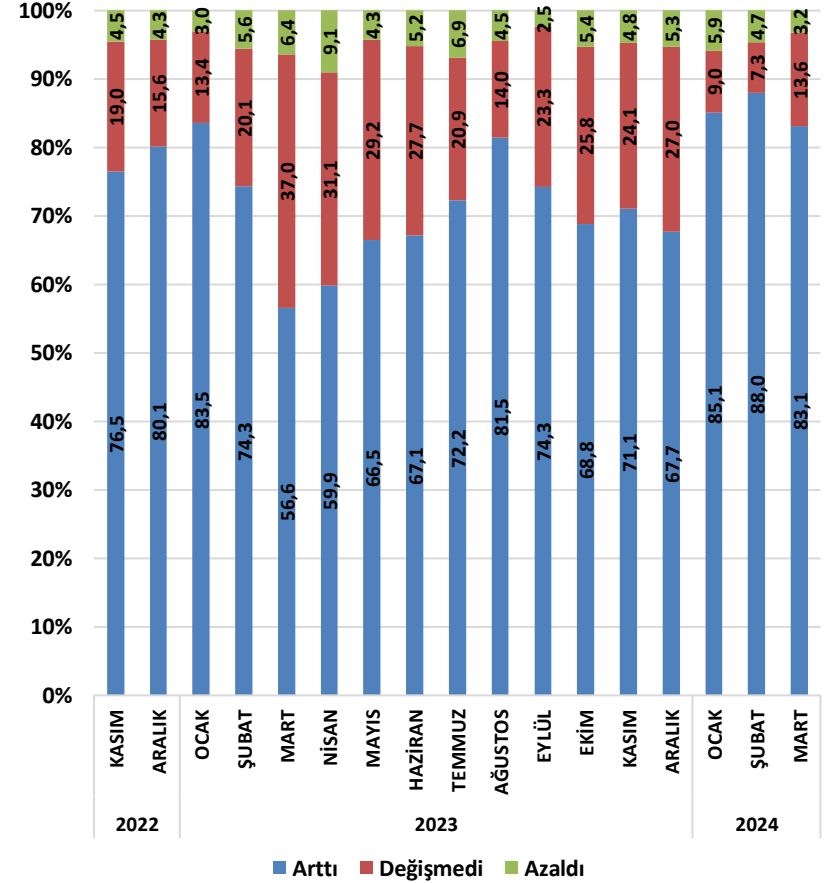




ÜRETİM MALİYETLERİ (TL CİNSİNDEN) ENDEKSİ  
2022 EKİM=100

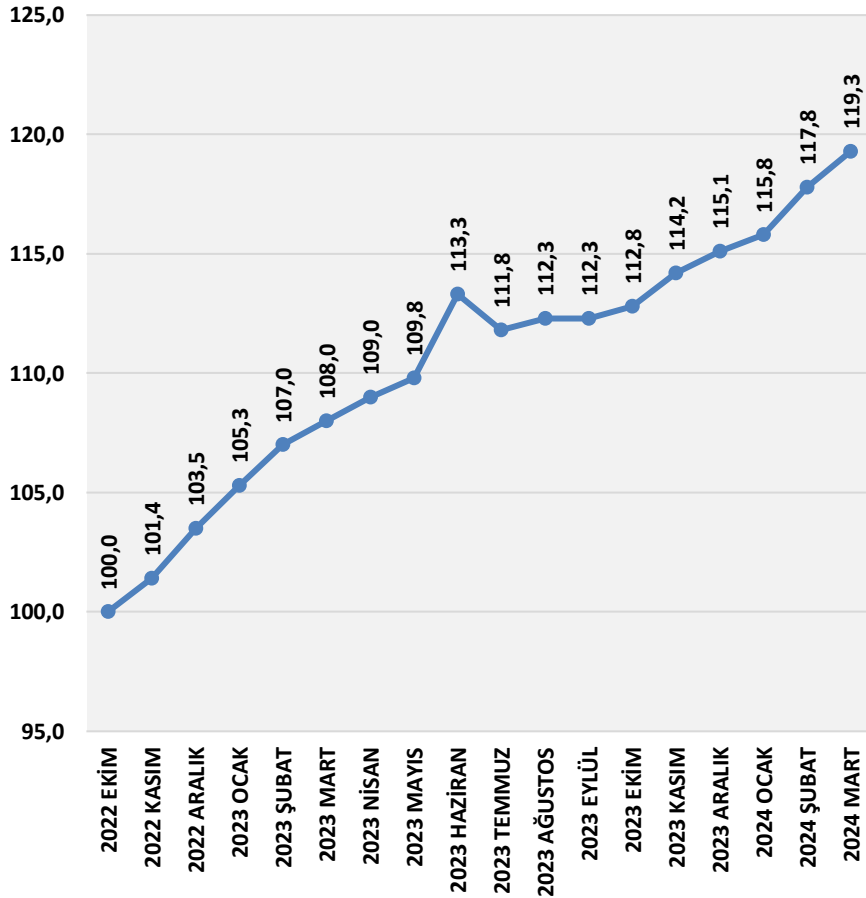


ÜRETİM MALİYETLERİ; GELİŞME YÜZDE

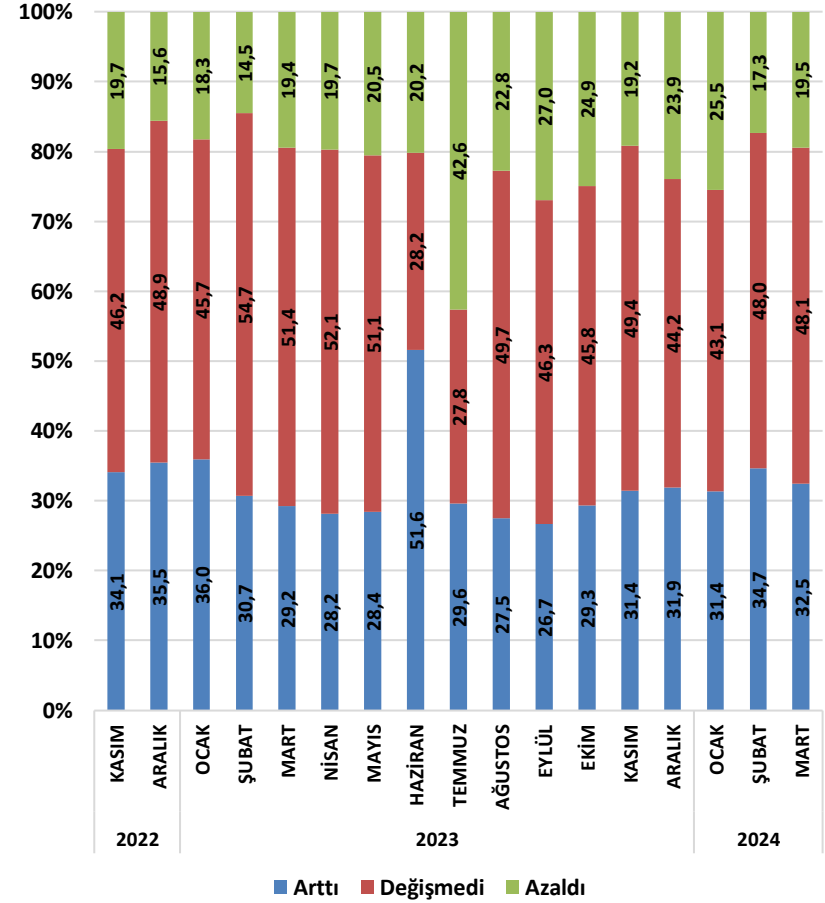




**HAMMADDE VE GİRDİ STOK (MİKTAR) ENDEKSİ**  
2022 EKİM=100

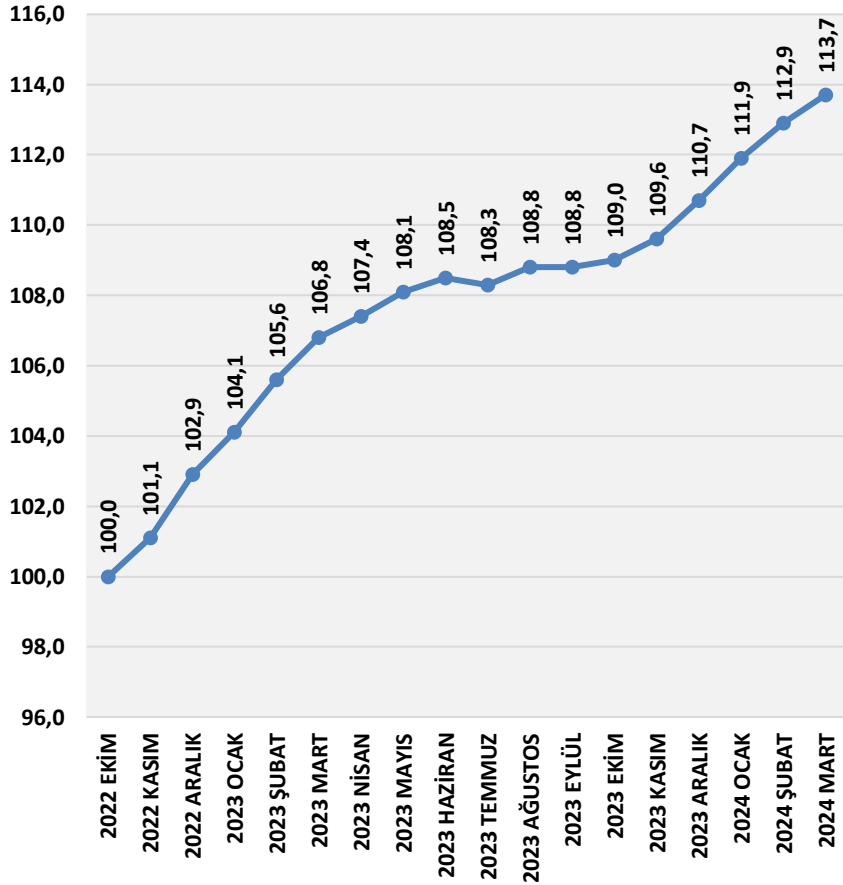


**HAMMADDE -ARA GİRDİ STOKU;**  
**GELİŞME YÜZDE**

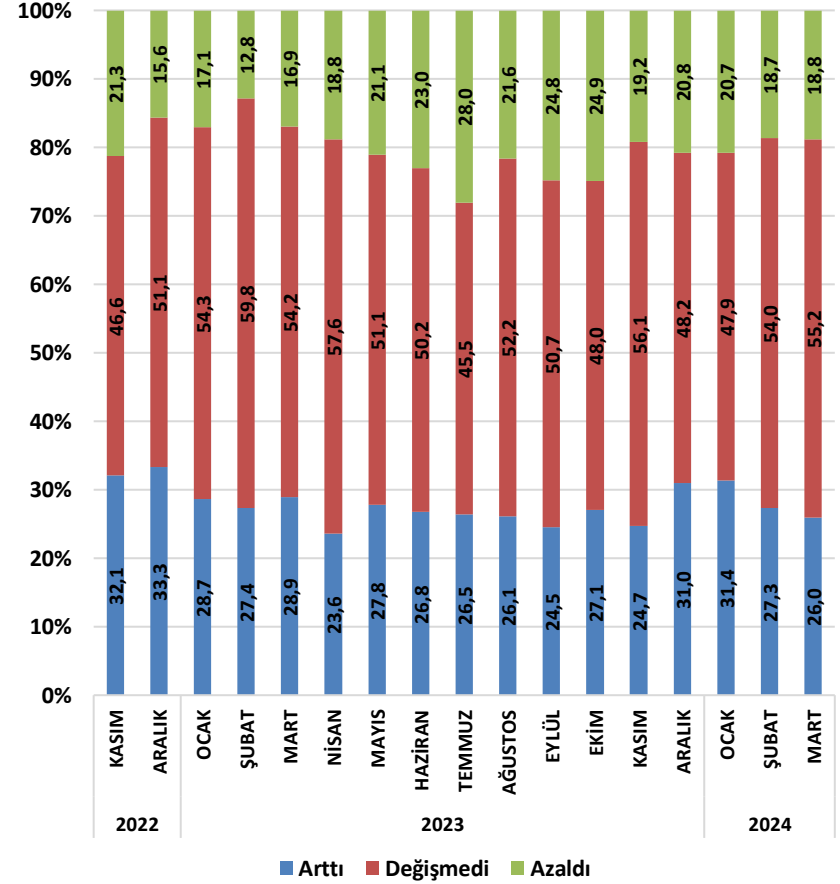




**NİHAİ ÜRÜN STOK (MİKTAR) ENDEKSİ**  
2022 EKİM=100



**NİHAİ ÜRÜN STOKU;  
GELİŞME YÜZDE**





---

## ENDEKSİ HAZIRLAYAN KURUM



## EKONOMİ VE STRATEJİ DANIŞMANLIK HİZMETLERİ

SERGÜL SOKAK, SARAL SİTESİ C.BLOK D.10  
GAYRETTEPE-BEŞİKTAŞ İSTANBUL, TEL 0212 352 87 95

[www.esdh.com.tr](http://www.esdh.com.tr)

---